

ANUÁRIO ESTATÍSTICO 2020

PÓS-GRADUAÇÃO

BASE 2019



UNICAMP

PRÓ-REITORIA DE PÓS-GRADUAÇÃO-PRPG



Anuário Estatístico 2020
Pós-Graduação
Ano Base 2019

UNIVERSIDADE ESTADUAL DE CAMPINAS

Reitor

Marcelo Knobel

Coordenadora Geral

Teresa Dib Zambon Atvars

Pró-Reitor de Desenvolvimento Universitário

Francisco de Assis Magalhães Gomes Neto

Pró-Reitor de Pesquisa

Munir Salomão Skaf

Pró-Reitora de Graduação

Eliana Martorano Amaral

Pró-Reitor de Extensão e Assuntos Comunitários

Fernando Augusto de Almeida Hashimoto

Pró-Reitora de Pós-Graduação

Nancy Lopes Garcia

Chefe do Gabinete do Reitor

José Antonio Rocha Gontijo

Coordenador de Centros e Núcleos Interdisciplinares de Pesquisa

Ana Carolina de Moura Delfim Maciel

Assessores

Cláudia Regina Cavaglieri

Maria Beatriz Machado Bonacelli

Sandra Maria Carmello Guerreiro

Equipe técnica

Bárbara Maria Longo Lahr Gonçalves

Carmen Garcia da Silva

Carolina Velho

Cristina Ferreira de Souza

Cristina Milani Martinato Pereira

Emerson Luis Francisco

João do Carmo Marçal

Juliana Cristina Barandão

Lucas Cheri Bassanelli

Maria Raquel de Aguiar

Marli Padovan de Souza

Renata Maria Alves Machado

Rodrigo Vezechaci de Lima

Silvana Milanin Mendes

Publicação realizada pela
Pró-Reitoria de Pós-Graduação

Coordenação

Nancy Lopes Garcia

Apoio

Diretoria Acadêmica – DAC

Adauto Bezerra Delgado Filho

Roberto Takeshi Kamimura

Editoração e Arte

Emerson Luis Francisco – PRPG

Capa

A visita de Max Bill – Bulcão/Bill 2, 2017 de

Fernanda Figueiredo

Acrílica sobre tela; 170 x 170 cm

Crédito do fotógrafo: Eduardo Mattos

Utilização da imagem autorizada pela artista

PRPG

UNICAMP

Cidade Universitária “Zeferino Vaz”

Campinas, SP

Agosto de 2020

Sumário

Apresentação	
I. Evolução da pós-graduação 2004 – 2018	
Gráfico I.1 – Alunos matriculados em cursos de pós-graduação stricto sensu	03
Tabela I.1 – Alunos matriculados em cursos de pós-graduação stricto sensu por nível	03
Tabela I.2 – Alunos matriculados segundo a localização da instituição da última formação	03
Gráfico I.2 – Distribuição dos alunos matriculados segundo a localização da instituição da última formação	04
Gráfico I.3 – Alunos matriculados em cursos de pós-graduação lato sensu (2010 a 2019)	04
Gráfico I.4 – Alunos especiais na pós-graduação (2009 a 2019)	05
II. Retrato da pós-graduação em 2019	
Tabela II.1 – Programas de pós-graduação da UNICAMP, por área de conhecimento de acordo com as áreas de avaliação da CAPES	06
Gráfico II.1 – Alunos matriculados na pós-graduação, por área de conhecimento	08
Gráfico II.2 – Alunos matriculados na pós-graduação por área de conhecimento e sexo, no total da UNICAMP	08
Gráfico II.3 – Proporção de alunos matriculados na pós-graduação stricto sensu por sexo em cada área do conhecimento	09
Tabela II.3 – Alunos matriculados na pós-graduação por unidade total e proporção por sexo	09
Gráfico II.4 – Natureza jurídica da instituição da última formação, proporção dos alunos ingressantes na pós-graduação	10
Gráfico II.5 – Área de Ciências Agrárias - Distribuição dos alunos matriculados por unidade, segundo nível e diferenciando por sexo, no total da área	10
Gráfico II.6 – Área de Ciências Biológicas – Distribuição dos alunos matriculados por unidade, segundo nível e diferenciando por sexo, no total da área	11
Gráfico II.7 – Área de Ciências da Saúde – Distribuição dos alunos matriculados por unidade, segundo nível e diferenciando por sexo, no total da área	11
Gráfico II.8 – Área de Ciências Exatas e da Terra – Distribuição dos alunos matriculados por unidade, segundo nível e diferenciando por sexo, no total da área	12
Gráfico II.9 – Área de Engenharias – Distribuição dos alunos matriculados por unidade, segundo nível e diferenciando por sexo, no total da área	12
Gráfico II.10 – Área Multidisciplinar – Distribuição dos alunos matriculados por unidade, segundo nível e diferenciando por sexo, no total da área	13
Gráfico II.11 – Área de Ciências Humanas – Distribuição dos alunos matriculados por unidade, segundo nível e diferenciando por sexo, no total da área	13
Gráfico II.12 – Área de Ciências Sociais Aplicadas – Distribuição dos alunos matriculados por unidade, segundo nível e diferenciando por sexo, no total da área	14
Gráfico II.13 – Área de Linguística, Letras e Artes – Distribuição dos alunos matriculados por unidade, segundo nível e diferenciando por sexo, no total da área	14
III. Dados sobre concluintes de mestrado e doutorado	
Gráfico III.1 – Concluintes por nível do curso (2012 a 2019)	15
Tabela III.1 – Concluintes de mestrado e doutorado por Unidade (2012 a 2019)	15
Gráfico III.2 – Área de Ciências Agrárias – Concluintes por sexo, segundo a unidade	16
Gráfico III.3 – Área de Ciências Biológicas – Concluintes por sexo, segundo a unidade	16
Gráfico III.4 – Área de Ciências da Saúde – Concluintes por sexo, segundo a unidade	17
Gráfico III.5 – Área de Ciências Exatas e da Terra – Concluintes por sexo, segundo a unidade	17
Gráfico III.6 – Área de Engenharias – Concluintes por sexo, segundo a unidade	18
Gráfico III.7 – Área Multidisciplinar – Concluintes por sexo, segundo a unidade	18
Gráfico III.8 – Área de Ciências Humanas – Concluintes por sexo, segundo a unidade	19
Gráfico III.9 – Área de Ciências Sociais Aplicadas – Concluintes por sexo, segundo a unidade	19
Gráfico III.10 – Área de Linguística, Letras e Artes – Concluintes por sexo, segundo a unidade	20
Tabela III.2 – Alunos Matriculados e Concluintes, por Programa, segundo origem geográfica da última formação, 2015 a 2019 (Doutorado, Mestrado e Mestrado Profissional)	21
Tabela III.3 – Teses e dissertações disponíveis na Biblioteca Virtual da UNICAMP e número de acessos e downloads realizados no ano de 2019	44
IV. Bolsas e recursos financeiros	
Gráfico IV.1 – Bolsas de MESTRADO concedidas por agências de fomento	45
Gráfico IV.2 – Bolsas de DOUTORADO concedidas por agências de fomento	45
Tabela IV.1 – Número de alunos regulares, bolsas e taxa da cobertura dos alunos por bolsas de pós-graduação em 2019	46
Tabela IV.2 – Número de Bolsas por Programa de Pós-Graduação em 2019	47
Gráfico IV.3 – Recursos Totais enviados pela CAPES para a pós-graduação da UNICAMP, por ano (em R\$, valores nominais)	50
Tabela IV.3 – Recursos diretos e indiretos enviados pela CAPES (em R\$) em 2019	51
Tabela IV.4 – Programa de apoio a eventos no país - PAEP	52
Tabela IV.5 – Bolsas concedidas pela Diretoria de Educação a Distância (DED) no exercício de 2019	53
Tabela IV.6 – Bolsas de Programas de Fomento (incluindo os programas estratégicos) – UNICAMP 2019	54
V. Programa de Estágio Docente (PED)	
Tabela V.1 – Número de alunos participantes do Programa de Estágio Docente, por unidade de ensino e pesquisa, por tipo de vínculo e por categoria do estágio	55
Gráfico V.1 – Distribuição percentual dos alunos participantes do Programa de Estágio Docente (PED), com e sem bolsa, por unidade, no total da UNICAMP	56
VI. Internacionalização	
Tabela VI.1 – Alunos estrangeiros matriculados segundo o país de origem e sexo em 2019	57
Tabela VI.2 – Alunos vinculados ao PDSE, por programa e área em 2019	59
Gráfico VI.1 – Alunos vinculados ao PDSE por país de destino em 2019	61
Tabela VI.3 – Pesquisadores vinculados ao Programa Pesquisador de Pós-Doutorado por nacionalidade, unidades de ensino e pesquisa e centros e núcleos interdisciplinares de pesquisa, ingressantes de 2015 a 2019	62
Tabela VI.4 – Acordos de cotutela vigentes em 2019, por unidade e país	64
Tabela VI.5 – DRI/CAPES – Valor investido em 2019 na pós-graduação em programas de mobilidade internacional para beneficiários com origem e destino na Universidade Estadual de Campinas (Unicamp)	65

Tabela VI.6 – CAPES/DRI – Quantidade de processos ativos em 2019 de bolsas (em nível de pós-graduação) e projetos de pesquisa concedidos para beneficiário da Universidade Estadual de Campinas (Unicamp)	66
Tabela VI.7 – CAPES/DRI - Quantidade de processos implementados com início em 2019 de bolsas (em nível de pós-graduação) e projetos de pesquisa concedidos para beneficiário da Universidade Estadual de Campinas (Unicamp)	67
Tabela VI.8 – Projetos PrInt	68
Tabela VI.9 – Doutorado Sanduiche – Bolsas Concedidas no Ano de 2019 no Projeto PrInt	76
Tabela VI.10 – Professor Visitante do Exterior – Bolsas Concedidas no Ano de 2019 no Projeto PrInt	79
Tabela VI.11 – Professor Visitante Júnior – Bolsas Concedidas no Ano de 2019 no Projeto PrInt	80
Tabela VI.12 – Professor Visitante Sênior – Bolsas Concedidas no Ano de 2019 no Projeto PrInt	80
Tabela VI.13 – Capacitação – Bolsas Concedidas no Ano de 2019 no Projeto PrInt	80
Tabela VI.14 – Pós-Doutorado no País – Bolsas Concedidas no Ano de 2019 no Projeto PrInt	80
Tabela VI.15 – Edital PRPG 10/2019 – Professor Visitante do Exterior – Bolsas Concedidas no Ano de 2019 como Contrapartida no Projeto PrInt	81
Tabela VI.16 – Edital PRPG 11/2019 – Missões de Trabalho no Exterior – Bolsas Concedidas no Ano de 2019 como Contrapartida no Projeto PrInt	82
VII. Desempenho dos programas de pós-graduação	
Tabela VII.1 – Número de programas por conceito da CAPES e conceito médio da UNICAMP por período de avaliação	83
Tabela VII.2 – Conceitos da CAPES dos programas de pós-graduação – Área de Ciências Agrárias	83
Tabela VII.3 – Conceitos da CAPES dos programas de pós-graduação – Área de Ciências Biológicas	84
Tabela VII.4 – Conceitos da CAPES dos programas de pós-graduação – Área de Ciências da Saúde	84
Tabela VII.5 – Conceitos da CAPES dos programas de pós-graduação – Área de Ciências Exatas e da Terra	85
Tabela VII.6 – Conceitos da CAPES dos programas de pós-graduação – Área de Engenharias	85
Tabela VII.7 – Conceitos da CAPES dos programas de pós-graduação – Área de Ciências Sociais e Aplicadas	85
Tabela VII.8 – Conceitos da CAPES dos programas de pós-graduação - Área Multidisciplinar	86
Tabela VII.9 – Conceitos da CAPES dos programas de pós-graduação – Área de Ciências Humanas	86
Tabela VII.10 – Conceitos da CAPES dos programas de pós-graduação – Área de Linguística, Letras e Artes	87
Tabela VII.11 – Conceitos da CAPES dos programas de Mestrado Profissional	87
Tabela VII.12 – Conceitos dos programas de Mestrado Profissional recomendados pela CAPES a partir de 2016	87
Tabela VII.13 – Cursos Acadêmicos – Cursos novos e recomendados pela CAPES a partir de 2016	88
VIII. Premiações	
Gráfico VIII.1 – Número de premiações CAPES de teses, UNICAMP 2009 a 2019	89
Tabela VIII.1 - Prêmios e premiados CAPES, 2019	90
IX. Informações Administrativas	
Tabela IX.1 – Coordenadores de pós-graduação das unidades, coordenadores de programas e datas de criação dos programas	92

Apresentação

O Anuário Estatístico da Pós-graduação da Universidade Estadual de Campinas tem como objetivo documentar e apresentar à comunidade acadêmica e ao público em geral informações sistematizadas sobre a Pós-Graduação e sua evolução ao longo dos anos, enfatizando dados do ano de 2019.

A UNICAMP é uma universidade única em termos de proporção de alunos de pós-graduação frente ao quadro geral, de cerca de 37.500 alunos, apresentando praticamente a metade de seu quadro discente concentrado na pós-graduação – mais exatamente, 12.512 alunos em 2019. São 75 Programas de Pós-Graduação (PPGs) que contemplam, a maioria, cursos de mestrado e de doutorado, e 11 cursos de mestrado profissional.

Em 2019, a UNICAMP registrou a defesa de 1.362 dissertações de mestrado, 1.017 teses de doutorado e conclusão de 112 Mestrados Profissionais. Seus programas de pós-graduação primam pela excelência, dado que 45% têm notas 6 e 7 (valor máximo na avaliação dos Programas de Pós-Graduação da CAPES), ou seja, se equiparam ao padrão internacional da pesquisa em nível de pós-graduação. Considerando também os programas com nota 5, atinge-se 70% dos programas com notas entre 5 e 7, muito acima da média nacional.

Em 2018 UNICAMP foi uma das 36 universidades brasileiras contempladas com o PrInt, Programa Institucional de Internacionalização, instituído pela CAPES para fomentar a construção, implementação e consolidação dos planos estratégicos de internacionalização. São 5 Áreas Temáticas, com 22 Temas Prioritários, distribuídos em 117 Projetos e envolvendo 60 diferentes países, contemplando 71 PPGs de 23 Unidades de Ensino e Pesquisa da Universidade. Este projeto terá duração de 5 anos. Em 2019 foram concedidas bolsas nas modalidades Doutorado Sanduiche no Exterior, Professor Visitante do Exterior, Professor Visitante Sênior e Júnior, Pós-doutorado e Capacitação.

A apresentação dos dados, com gráficos e tabelas e inúmeros indicadores, está dividida em nove partes. Na primeira, mostra-se a evolução da pós-graduação nos últimos 10 anos (2010 a 2019) e o número de alunos matriculados em programas de pós-graduação Stricto Sensu, por nível e localização da instituição da última formação e alunos matriculados em cursos de pós-graduação Lato Sensu (de 2010 a 2019) e alunos especiais. A segunda parte oferece um retrato da pós-graduação em 2019, considerando-se para as análises os três colégios e as nove grandes áreas de avaliação da Coordenação de Aperfeiçoamento do Ensino Superior (CAPES). Aqui levamos em consideração a distribuição de alunos matriculados e ingressantes por área e nível (mestrado, mestrado profissional e doutorado), bem como a proporção de homens e mulheres e a natureza jurídica da instituição da última formação. A terceira parte inclui dados sobre os concluintes de mestrado e doutorado, discriminados por sexo e por área de conhecimento, bem como matriculados e concluintes por programa de pós-graduação segundo a origem geográfica da última formação. Em seguida, são apresentados os números referentes a bolsas concedidas por agência de fomento (CAPES, CNPq, FAPESP) e recursos financeiros diretos e indiretos enviados

pela CAPES, além da evolução dos recursos ao longo dos últimos anos. Em 2019, por meio da Chamada Pública CNPq Nº 23/2018 – Programa Doutorado Acadêmico para Inovação – DAI – a Unicamp foi contemplada com 10 bolsas de Doutorado.

Na quinta parte são apresentados os principais números do Programa de Estágio Docente (PED), uma iniciativa institucional da universidade desde 1992, que visa o aperfeiçoamento do exercício de docência pelos alunos de pós-graduação junto a atividades em cursos de e apoio às atividades docentes. A sexta parte trata da internacionalização indicando o número de alunos estrangeiros matriculados segundo o país de origem e sexo e alunos vinculados ao Programa de Doutorado Sanduiche no Exterior (PDSE), o número de pesquisadores vinculados ao Programa de Pesquisador de Pós-doutorado e o número de acordos de cotutela. Também detalha os financiamentos internacionais e os projetos vinculados aos 22 temas prioritários do PrInt/CAPES, a concessão de bolsas no ano de 2019 dentro deste projeto e os editais da PRPG para Professor Visitante do Exterior e Missões de Trabalho no Exterior. A sétima parte indica o desempenho dos Programas de Pós-Graduação de acordo com as notas da CAPES, e a oitava a lista os prêmios obtidos junto a essa agência. Por fim, o anuário lista os Coordenadores de Programas Pós-Graduação, assim como os Coordenadores de Pós-Graduação das Unidades de Ensino e Pesquisa da UNICAMP. Os dados aqui contidos são provenientes da Diretoria Acadêmica da Universidade, do Setor Acadêmico da PRPG, das Comissões de Pós-graduação e da CAPES.

As informações apresentadas neste Anuário demonstram o protagonismo e a liderança da UNICAMP no Brasil e na América Latina no que respeita as atividades de Pós-Graduação, e a consolidação da excelência dos trabalhos de pesquisa e ensino da Universidade.

Pró-Reitoria de Pós-Graduação

I. Evolução da pós-graduação 2010 – 2019

Gráfico I.1 - Alunos matriculados em cursos de pós-graduação stricto sensu



Tabela I.1 – Alunos matriculados em cursos de pós-graduação stricto sensu por nível

	2010	2011	2012	2013	2014	2015	2016	2017	2018	2019
Mestrado/Mestrado Profissional	5.276	5.323	5.249	5.263	5.175	5.329	5.399	5.671	5.783	5.810
Doutorado	5.630	5.783	5.984	6.141	6.223	6.357	6.424	6.559	6.616	6.702
Total	10.906	11.106	11.233	11.404	11.398	11.686	11.823	12.230	12.399	12.512

Tabela I.2- Alunos matriculados segundo a localização da instituição da última formação

	2010	2011	2012	2013	2014	2015	2016	2017	2018	2019
São Paulo	7.690	7.714	7.696	7.661	7.137	7.260	6.741	6.854	6.751	6.757
Outros Estados	2.827	2.968	3.080	3.206	3.701	3.826	4.433	4.643	4.965	5.141
Exterior	389	424	457	537	560	600	568	550	549	530
Sem Informação							81	183	134	84
Total	10.906	11.106	11.233	11.404	11.398	11.686	11.823	12.230	12.399	12.512

Gráfico I.2 – Distribuição dos alunos matriculados segundo a localização da instituição da última formação

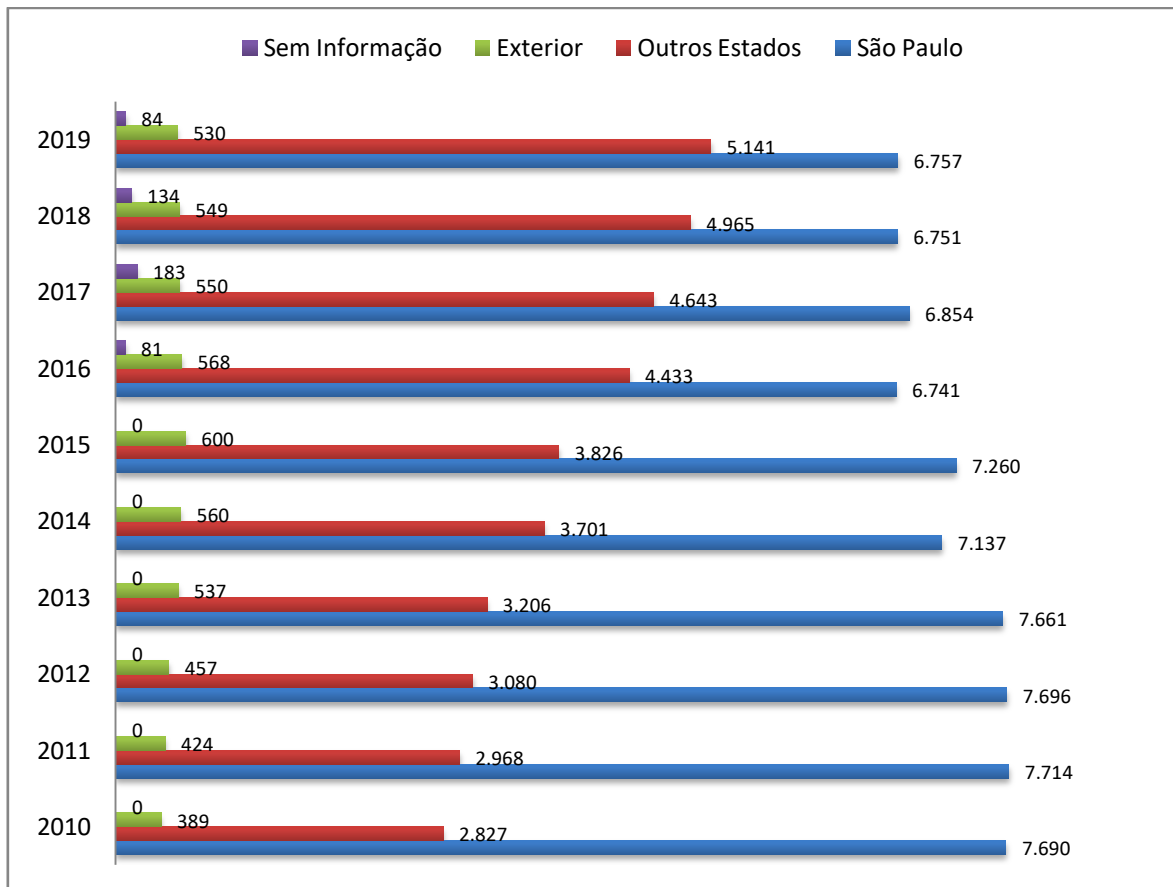
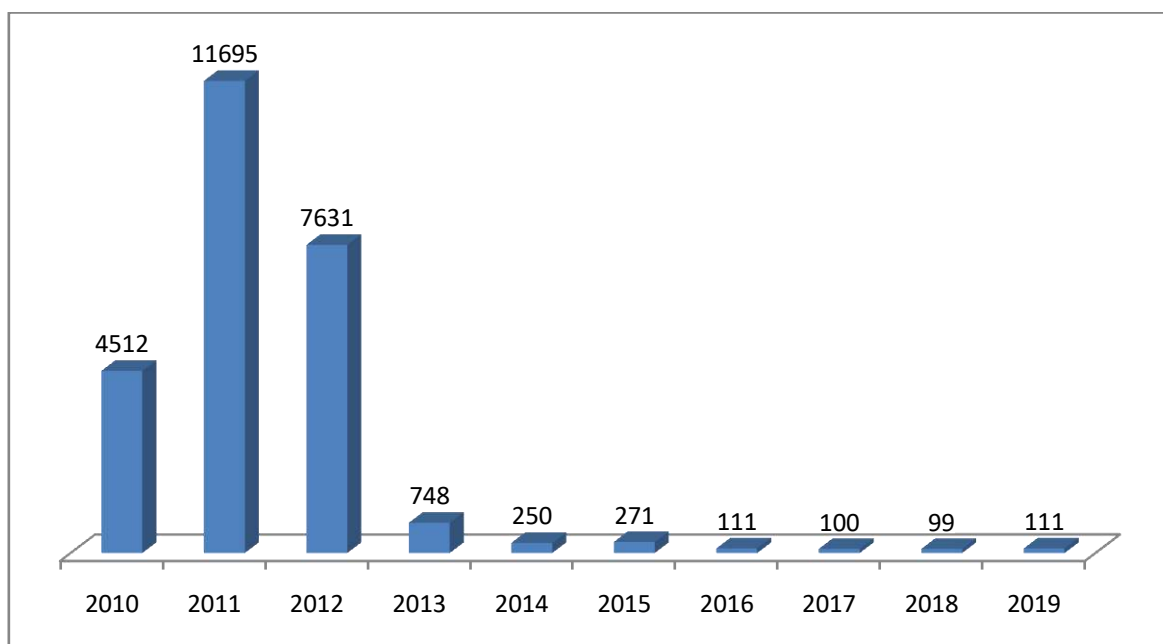
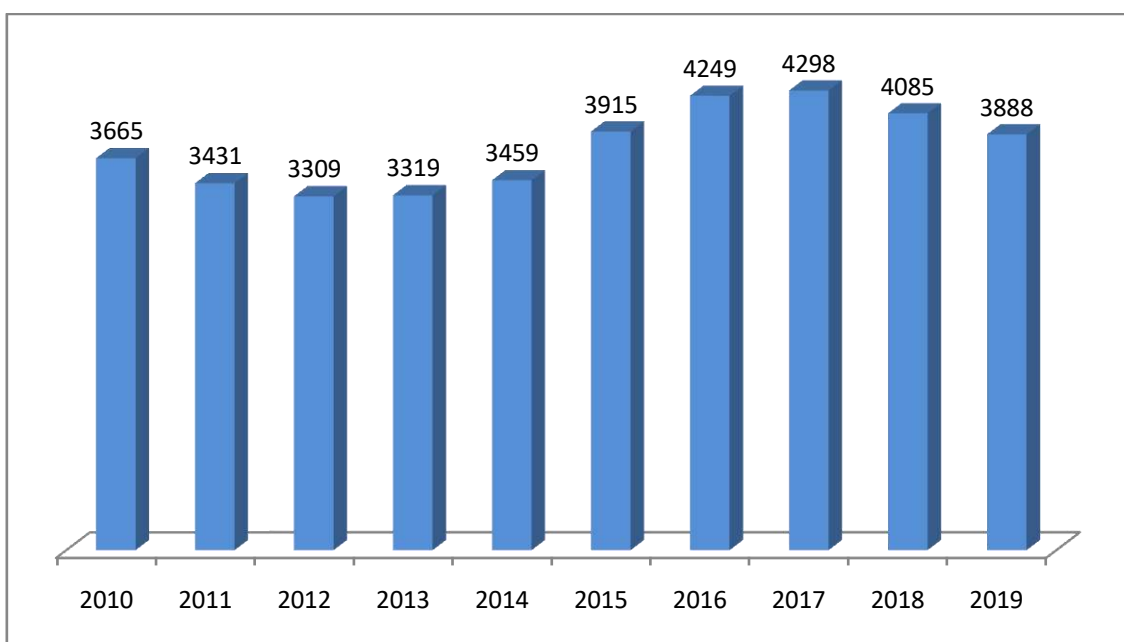


Gráfico I.3 – Alunos matriculados em cursos de pós-graduação lato sensu (2010 a 2019)



Entre 2010 e 2013 a UNICAMP desenvolveu junto à Secretaria Estadual de Ensino o Programa de Formação de Professores REDEFOR, disponibilizando vagas de Especialização à Distância para professores do Ensino Fundamental e Ensino Médio para os cursos de Matemática, Física, Educação Física, Língua Portuguesa e História. O Programa encerrou-se em junho de 2013.

Gráfico I.4 – Alunos especiais* na pós-graduação (2010 a 2019)



(*) Alunos especiais são alunos matriculados em disciplinas da pós-graduação que não são alunos regulares de programas de pós-graduação da UNICAMP.

II. Retrato da pós-graduação em 2019

Tabela II.1 - Programas de pós-graduação da UNICAMP, por área de conhecimento de acordo com as áreas de avaliação da CAPES

Colégio de Ciências da Vida		
Ciências Agrárias	Ciências Biológicas	Ciências da Saúde
Alimentos e Nutrição (FEA)	Biologia Animal (IB)	Assistência ao paciente oncológico - MP (FCM)
Ciência de Alimentos (FEA)	Biologia Celular e Estrutural (IB)	Biociências e Tecnologia de Produtos Bioativos (IB)
Engenharia Agrícola (FEAGRI)	Biologia Funcional e Molecular (IB)	Biologia Buco-Dental (FOP)
Engenharia de Alimentos (FEA)	Biologia Vegetal (IB)	Ciência Aplicada à qualificação médica - MP (FCM)
Tecnologia de Alimentos (FEA)	Ecologia (IB)	Ciências da Cirurgia (FCM)
	Ensino de Biologia em Rede Nacional (IB)	Ciências Farmacêuticas (FCF)
	Farmacologia (FCM)	Ciências da Nutrição e do Esporte e Metabolismo (FCA)
	Genética e Biologia Molecular (IB)	Ciências Médicas (FCM)
		Clínica Médica (FCM)
		Clínica Odontológica (FOP)
		Educação Física (FEF)
		Enfermagem (FENF)
		Estomatopatologia (FOP)
		Fisiopatologia Médica (FCM)
		Genética Humana - MP (FCM)
		Hemoterapia - MP (FCM)
		Materiais Dentários (FOP)
		Odontologia (FOP)
		Odontologia em Saúde Coletiva - MP (FOP)
		Radiologia Odontológica (FOP)
		Saúde Coletiva (FCM)
		Saúde Coletiva e Gestão em saúde - MP (FCM)
		Saúde da Criança e do Adolescente (FCM)
		Tocoginecologia (FCM)

Colégio de Ciências Exatas, Tecnológicas e Multidisciplinar

Ciências Exatas e da Terra	Engenharias	Multidisciplinar
Ciência da Computação (IC)	Ciências e Engenharia de Petróleo (FEM e IG)	Ambiente e Sociedade (IFCH)
Estatística (IMECC)	Engenharia Civil (FEC)	Bioenergia (UNICAMP-FEA, USP e UNESP)
Física (IFGW)	Engenharia de Produção e de Manufatura (FCA)	Divulgação Científica e Cultural (IEL)
Geociências (IG)	Engenharia Elétrica (FEEC)	Ensino e História de Ciências da Terra (IG)
Matemática (IMECC)	Engenharia Mecânica (FEM)	Gerontologia (FCM)
Matemática Aplicada (IMECC)	Engenharia Química (FEQ)	Interdisciplinar em Ciências Humanas e Sociais Aplicadas (FCA)
Matemática Aplicada e Computacional - MP (IMECC)		Multiunidades em Ensino de Ciências e Matemática (IFGW)
Matemática em Rede Nacional (IMECC)		Planejamento de Sistemas Energéticos (FEM)
Química (IQ)		Política Científica e Tecnológica (IG)
		Saúde, Interdisciplinaridade e Reabilitação (FCM)
		Tecnologia (FT)

Colégio de Humanidades

Ciências Humanas	Ciências Sociais Aplicadas	Linguística, Letras e Artes
Antropologia Social (IFCH)	Administração (FCA)	Artes da Cena (IA)
Ciência Política (IFCH)	Arquitetura, Tecnologia e Cidade (FEC)	Artes Visuais (IA)
Ciências Sociais (IFCH)	Ciências Econômicas (IE)	Linguística (IEL)
Educação (FE)	Demografia (IFCH)	Linguística Aplicada (IEL)
Educação Escolar - MP (FE)	Desenvolvimento Econômico (IE)	Música (IA)
Ensino de História (IFCH)	Multimeios (IA)	Teoria e História Literária (IEL)
Filosofia (IFCH)		
Geografia (IG)		
História (IFCH)		
Relações Internacionais (IFCH)		
Sociologia (IFCH)		

Gráfico II.1 - Alunos matriculados na pós-graduação, por área de conhecimento

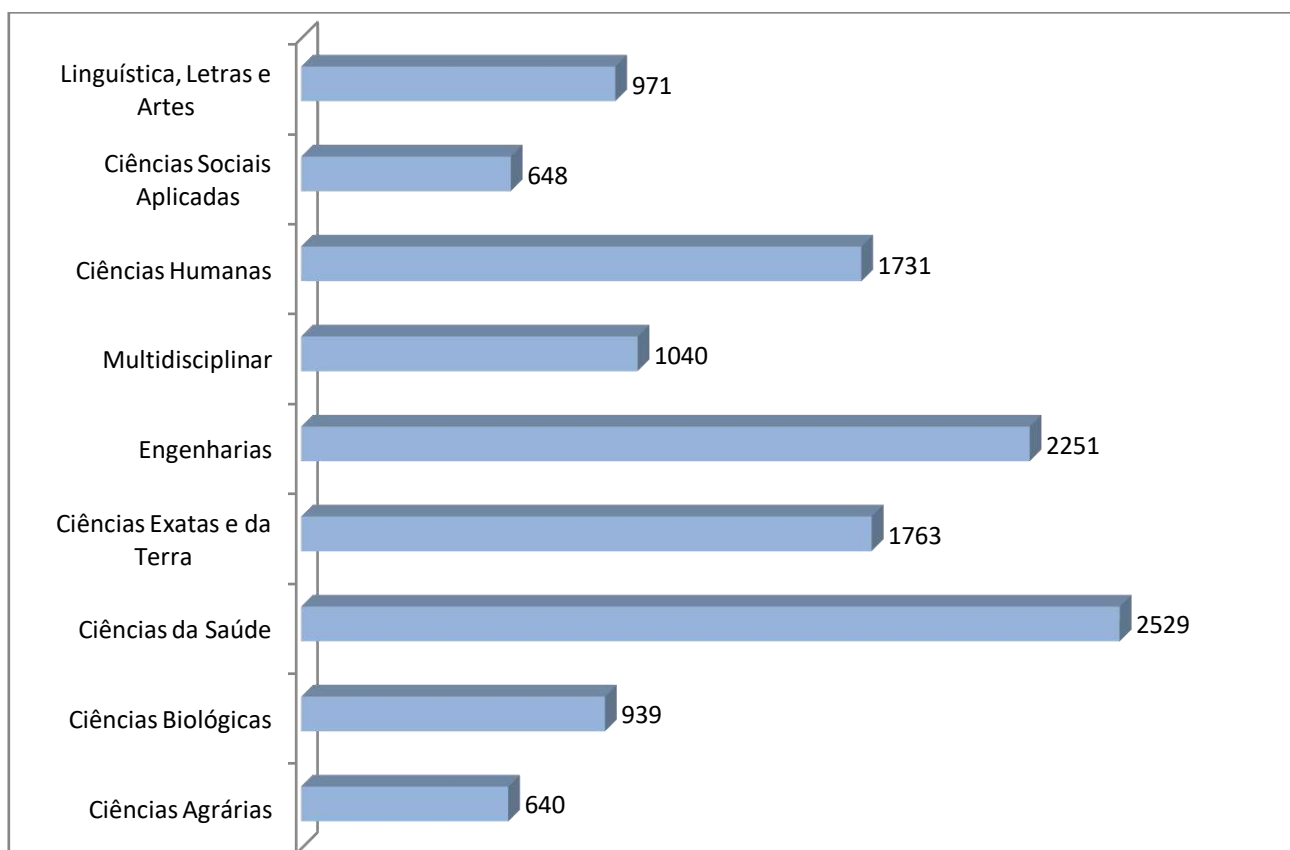


Gráfico II.2 - Alunos matriculados na pós-graduação por área de conhecimento e sexo, no total da UNICAMP

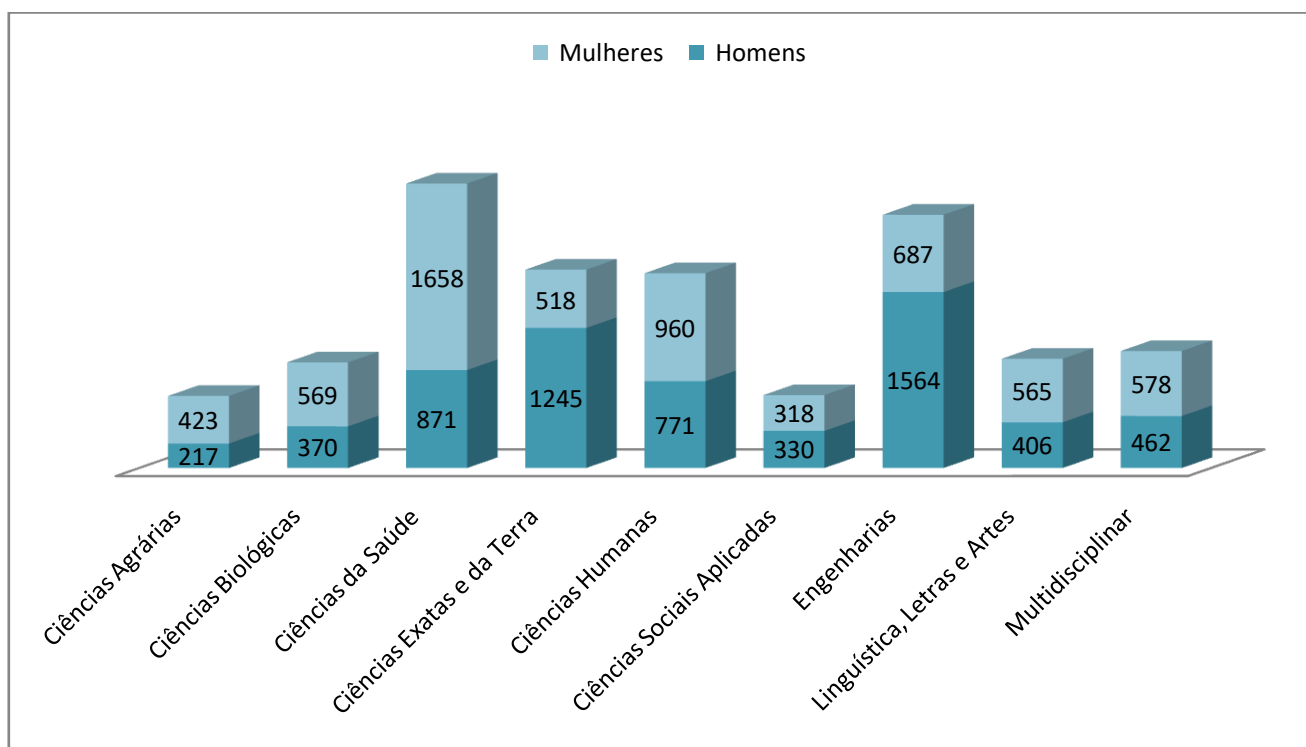


Gráfico II.3 – Proporção de alunos matriculados na pós-graduação stricto sensu por sexo em cada área do conhecimento

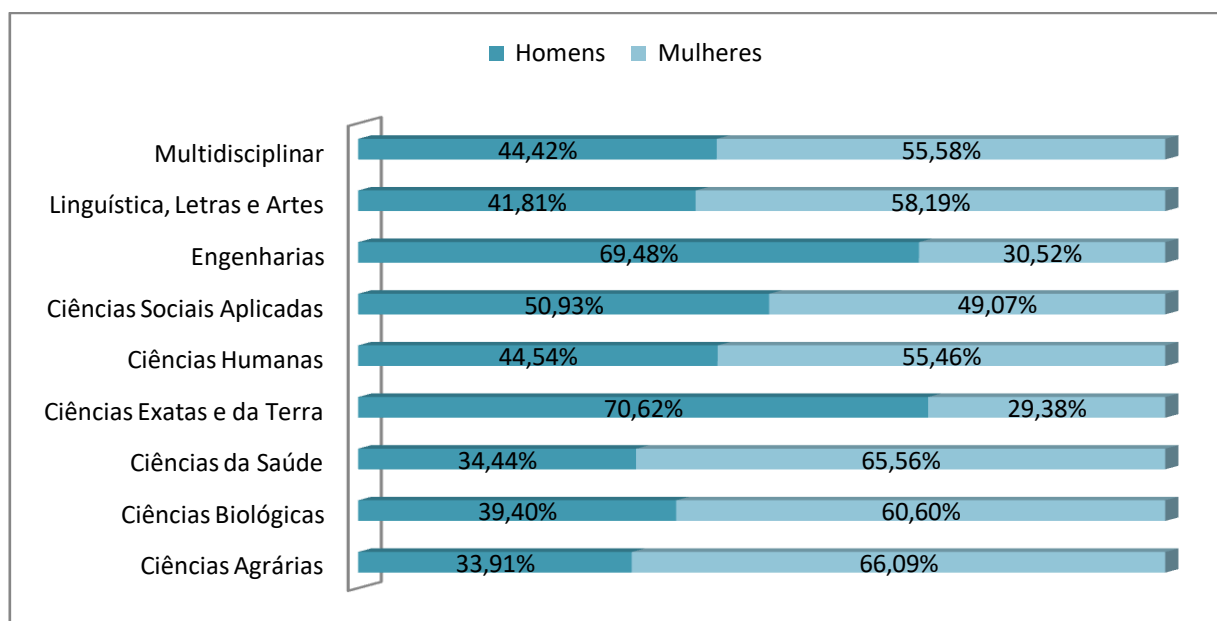


Tabela II.3 – Alunos matriculados na pós-graduação por unidade total e proporção por sexo

Unidade	Total Alunos	Mulheres	Homens
FCA	273	138 50,55%	135 49,45%
FCF	41	28 68,29%	13 31,71%
FCM	1.593	1094 68,68%	499 31,32%
FE	666	443 66,52%	223 33,48%
FEA	547	369 67,46%	178 32,54%
FEAGRI	154	81 52,60%	73 47,40%
FEC	432	207 47,92%	225 52,08%
FEEC	744	171 22,98%	573 77,02%
FEF	229	96 41,92%	133 58,08%
FEM	798	192 24,06%	606 75,94%
FENF	121	108 89,26%	13 10,74%
FEQ	408	227 55,64%	181 44,36%
FOP	615	398 64,72%	217 35,28%
FT	267	109 40,82%	158 59,18%
IA	483	248 51,35%	235 48,65%
IB	908	559 61,56%	349 38,44%
IC	383	74 19,32%	309 80,68%
IE	359	145 40,39%	214 59,61%
IEL	616	399 64,77%	217 35,23%
IFCH	1.017	512 50,34%	505 49,66%
IFGW	373	116 31,10%	257 68,90%
IG	482	225 46,68%	257 53,32%
IMECC	540	150 27,78%	390 72,22%
IQ	463	187 40,39%	276 59,61%
TOTAL	12.512	6276 50,16%	6236 49,84%

Gráfico II.4 – Natureza jurídica da instituição da última formação, proporção dos alunos ingressantes na pós-graduação

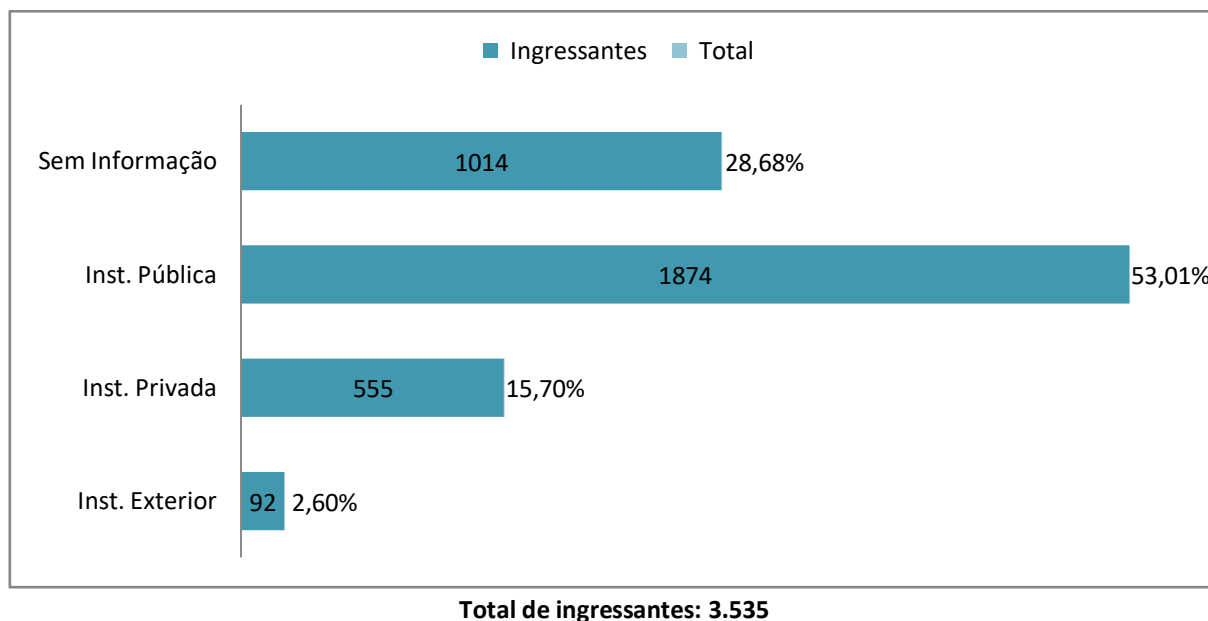


Gráfico II.5 - Área de Ciências Agrárias - Distribuição dos alunos matriculados por unidade, segundo nível e diferenciando por sexo, no total da área

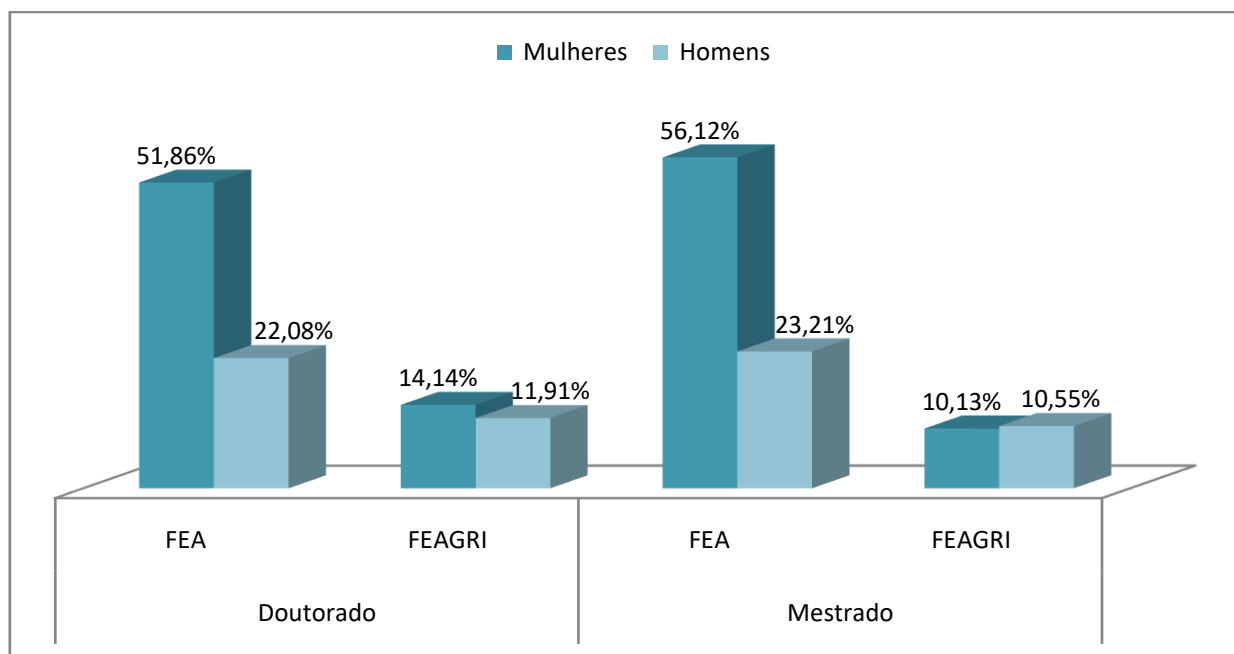


Gráfico II.6 – Área de Ciências Biológicas – Distribuição dos alunos matriculados por unidade, segundo nível e diferenciando por sexo, no total da área

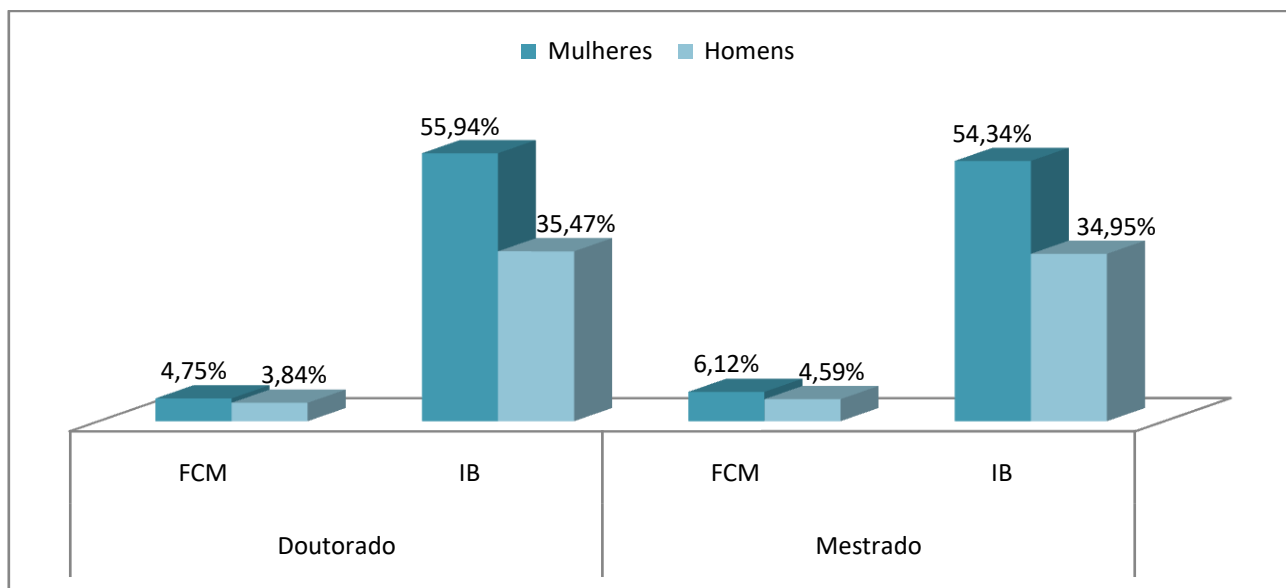


Gráfico II.7 – Área de Ciências da Saúde – Distribuição dos alunos matriculados por unidade, segundo nível e diferenciando por sexo, no total da área

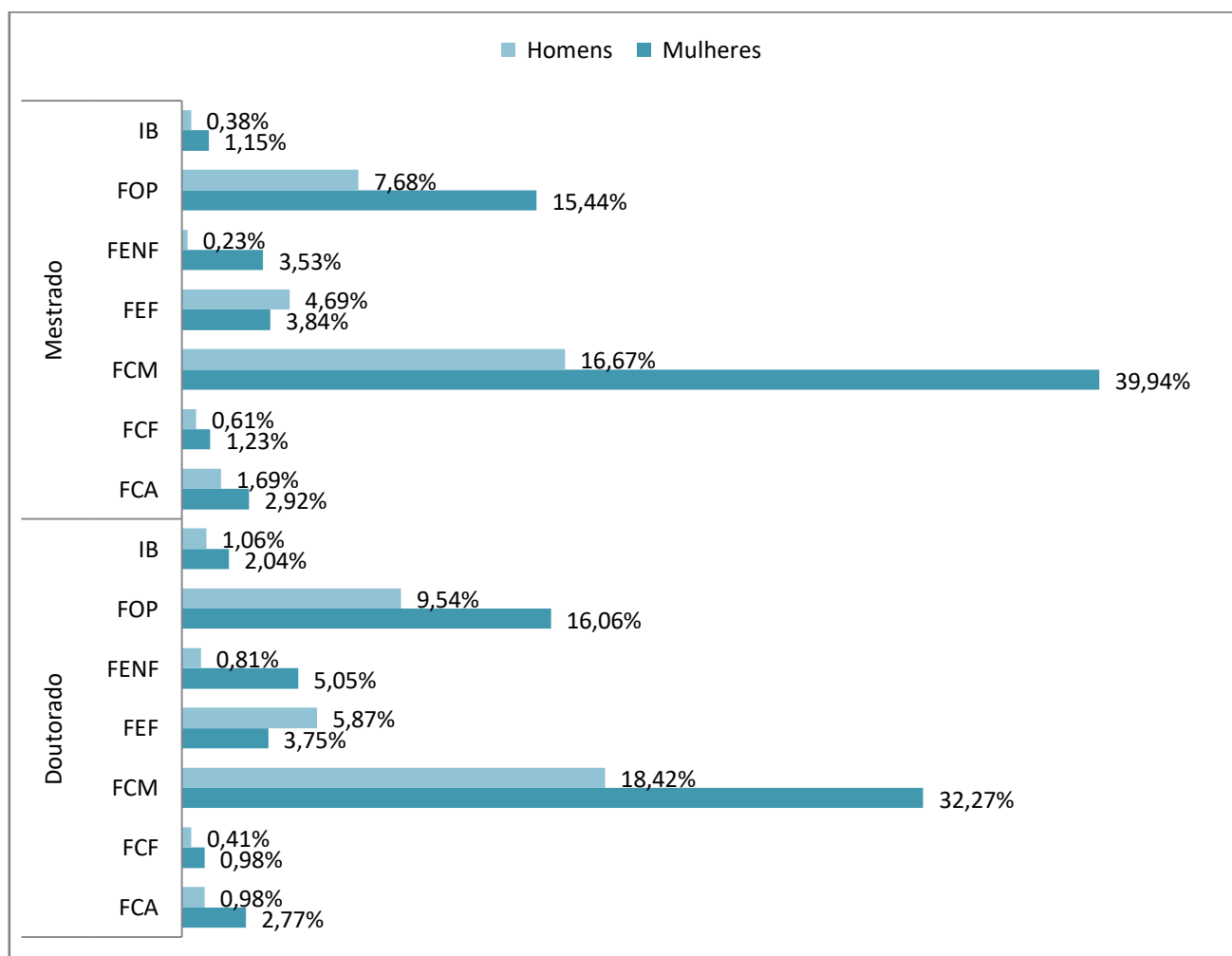


Gráfico II.8 – Área de Ciências Exatas e da Terra – Distribuição dos alunos matriculados por unidade, segundo nível e diferenciando por sexo, no total da área

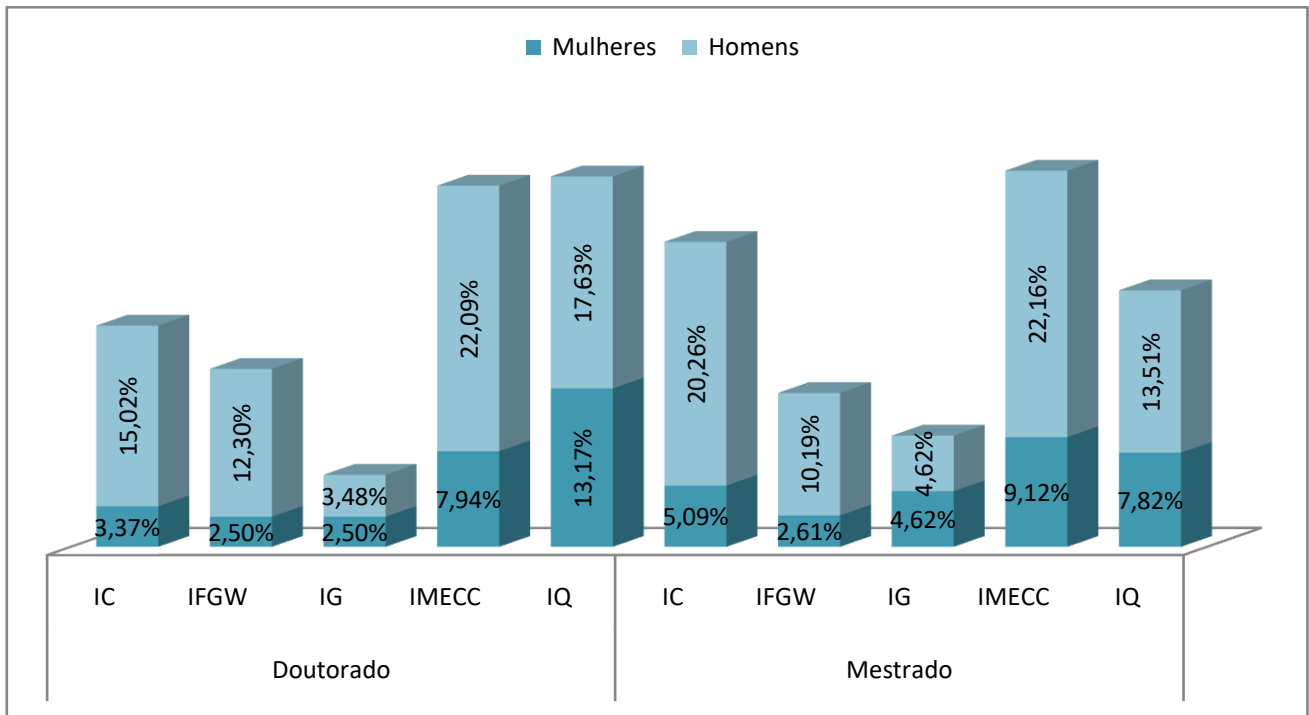


Gráfico II.9 – Área de Engenharias – Distribuição dos alunos matriculados por unidade, segundo nível e diferenciando por sexo, no total da área

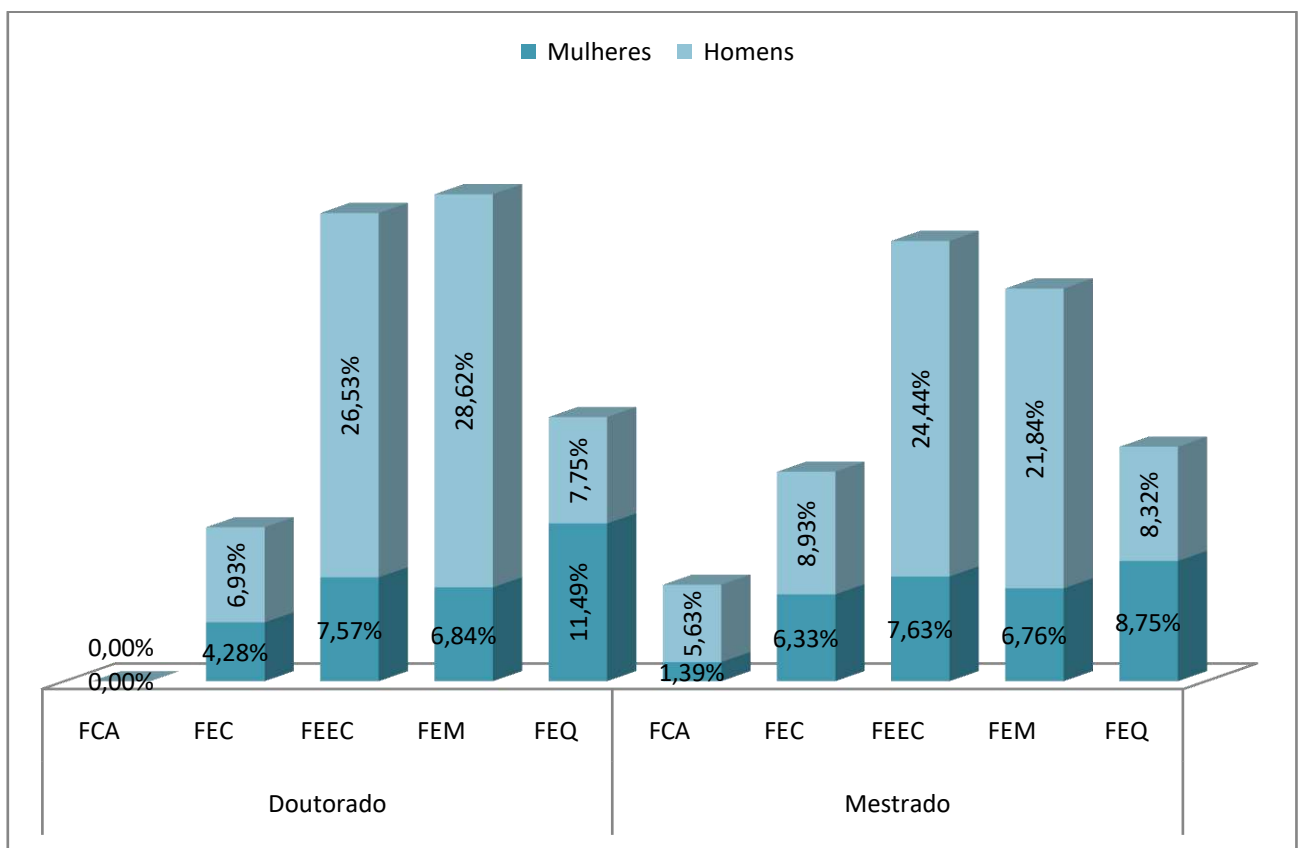


Gráfico II.10 – Área Multidisciplinar – Distribuição dos alunos matriculados por unidade, segundo nível e diferenciando por sexo, no total da área

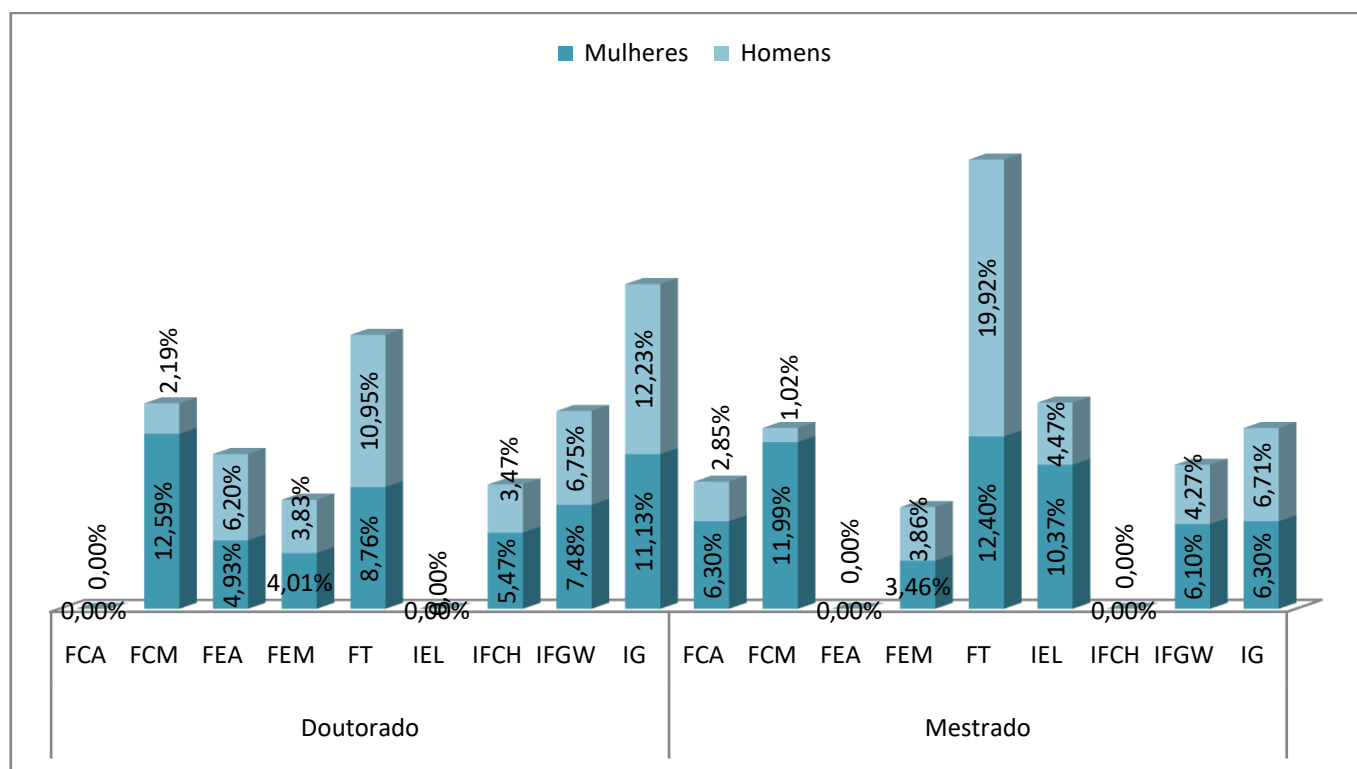


Gráfico II.11 – Área de Ciências Humanas – Distribuição dos alunos matriculados por unidade, segundo nível e diferenciando por sexo, no total da área

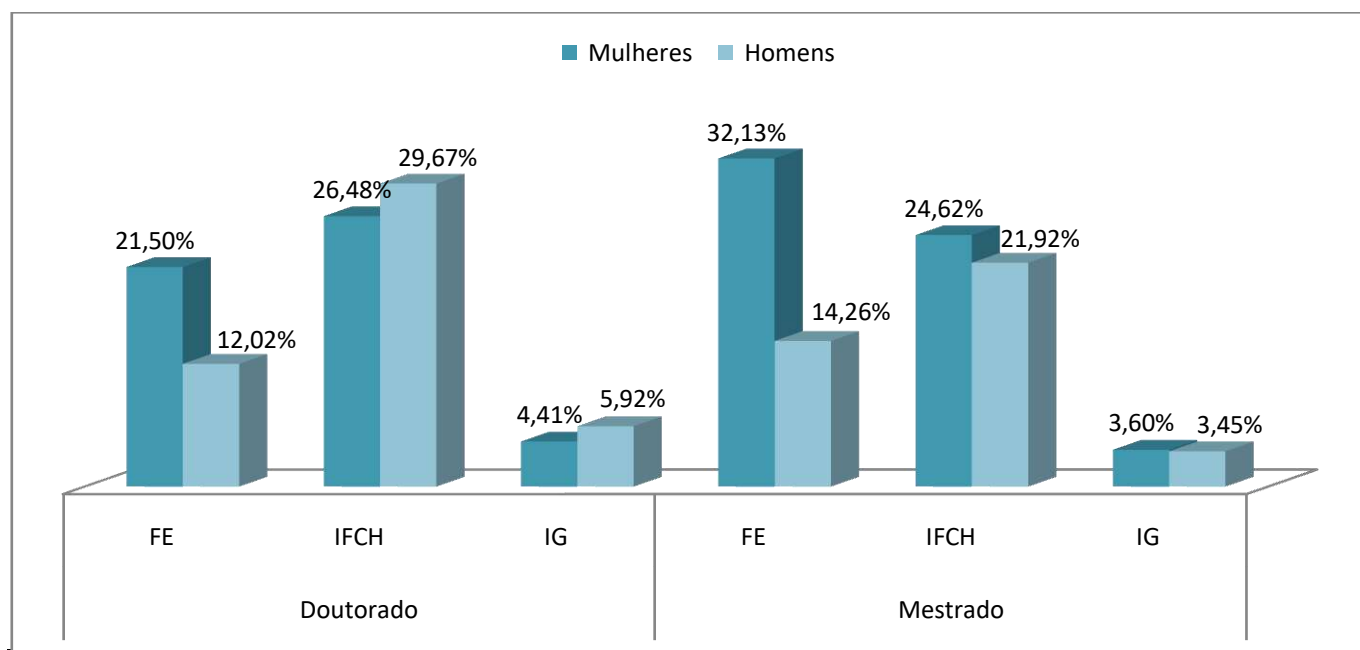


Gráfico II.12 – Área de Ciências Sociais Aplicadas – Distribuição dos alunos matriculados por unidade, segundo nível e diferenciando por sexo, no total da área

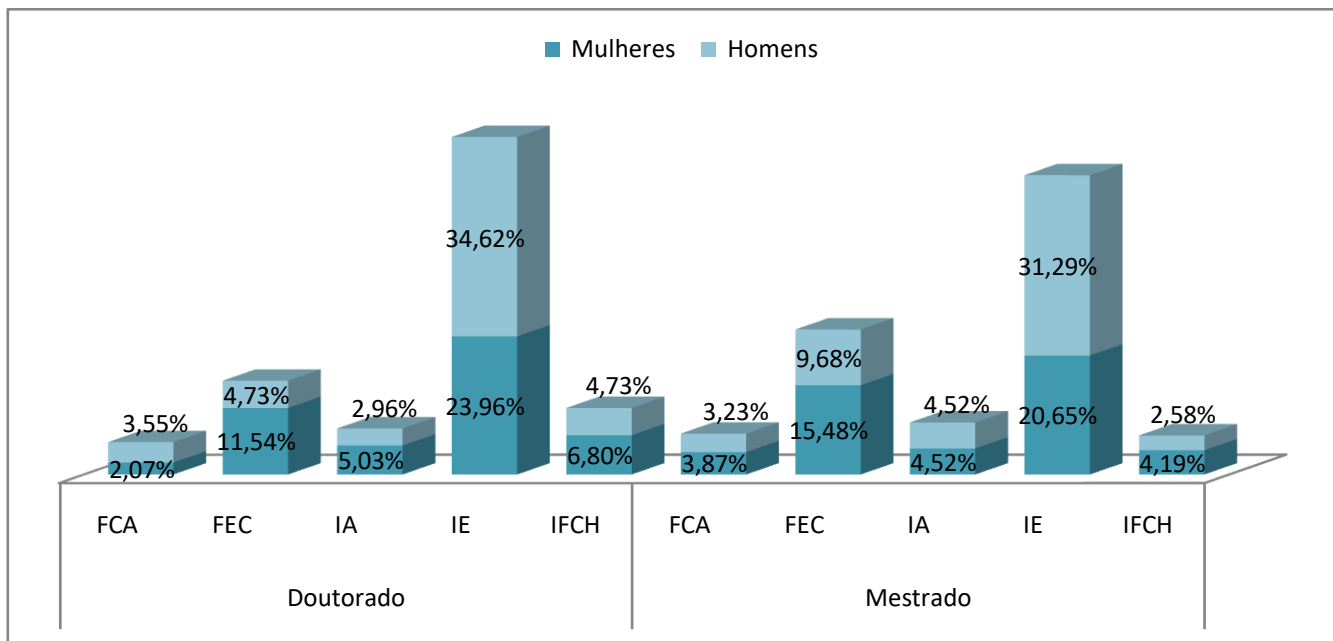
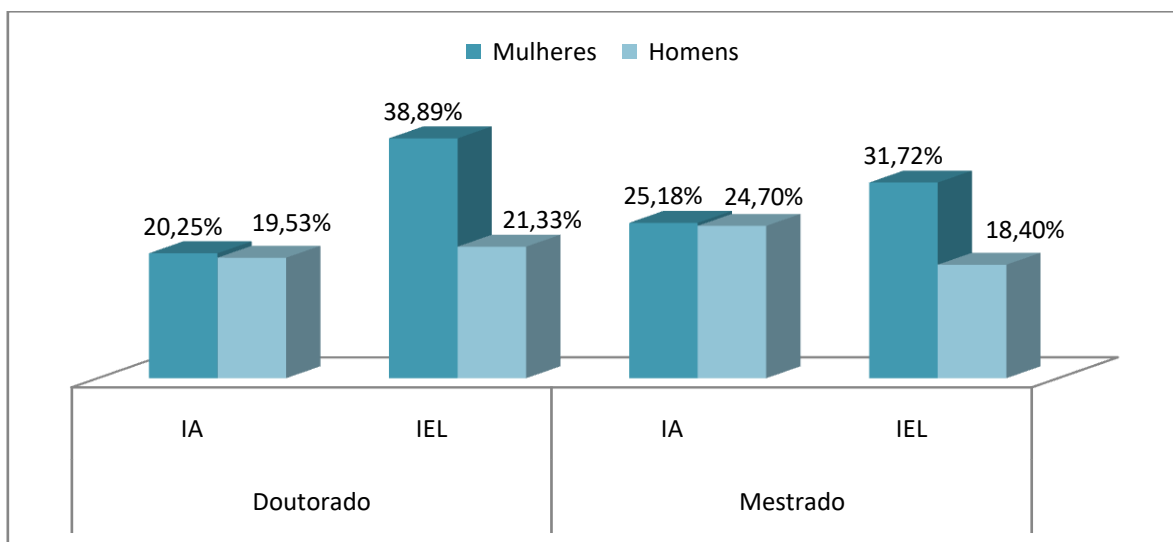


Gráfico II.13 – Área de Linguística, Letras e Artes – Distribuição dos alunos matriculados por unidade, segundo nível e diferenciando por sexo, no total da área



III. Dados sobre concluintes de mestrado e doutorado

Gráfico III.1 – Concluintes por nível do curso (2012 a 2019)

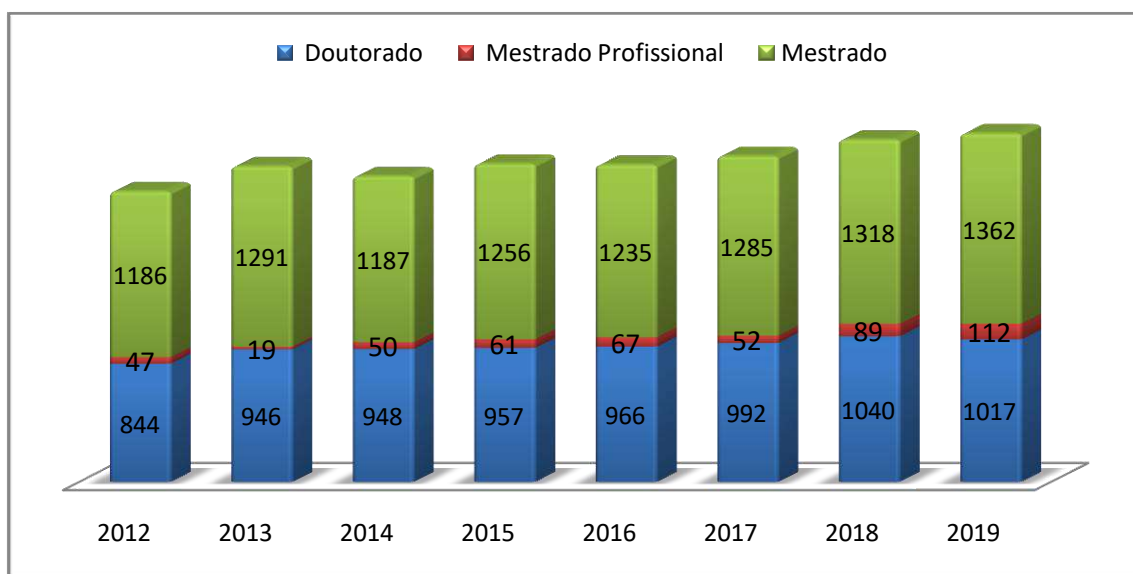


Tabela III.1 – Concluintes de mestrado e doutorado por Unidade (2012 a 2019)

UNIDADE	Mestrado/Mestrado Profissional									Doutorado								
	2012	2013	2014	2015	2016	2017	2018	2019	UNIDADE	2012	2013	2014	2015	2016	2017	2018	2019	
FCA	-	13	17	27	37	43	51	57	FCA	-	-	-	0	0	6	9	10	
FCF	-	-	-	-	-	-	-	4	FCF	-	-	-	-	-	-	-	0	
FCM	213	185	203	188	188	181	188	222	FCM	141	123	125	135	118	111	140	131	
FE	63	73	71	64	56	44	61	59	FE	38	83	64	82	72	74	57	58	
FEA	56	57	43	44	46	44	46	49	FEA	42	37	50	41	54	50	63	49	
FEAGRI	18	18	15	28	10	13	24	13	FEAGRI	18	16	23	22	15	15	23	17	
FEC	37	45	52	35	53	44	80	68	FEC	16	23	23	19	17	21	22	21	
FEEC	72	75	71	75	73	79	87	100	FEEC	35	42	38	48	39	45	47	44	
FEF	20	30	22	18	27	15	23	36	FEF	12	17	15	17	21	14	21	16	
FEM	98	98	90	73	97	111	119	86	FEM	43	48	39	41	36	46	43	45	
FENF	-	11	19	14	11	14	16	17	FENF	-	13	11	16	15	27	14	18	
FEQ	69	52	40	38	39	48	59	62	FEQ	34	33	35	35	38	28	36	25	
FOP	68	100	83	66	102	81	77	89	FOP	49	82	76	80	72	84	66	70	
FT	21	26	18	15	30	33	31	27	FT	-	-	-	0	0	1	7	11	
IA	61	52	74	66	61	106	56	59	IA	37	23	44	31	58	41	56	45	
IB	83	121	85	111	80	77	85	116	IB	83	88	117	98	98	81	103	93	
IC	34	40	31	41	36	39	37	35	IC	21	18	13	18	24	16	17	15	
IE	34	24	35	34	43	36	51	41	IE	18	19	18	21	15	30	30	29	
IEL	60	77	61	73	62	71	64	69	IEL	50	56	37	46	46	40	40	44	
IFCH	93	66	73	103	56	74	90	79	IFCH	75	93	76	97	95	98	102	101	
IFGW	20	26	20	28	53	25	43	44	IFGW	16	21	23	15	23	34	19	27	
IG	41	46	38	47	35	60	41	46	IG	32	28	22	37	33	34	29	51	
IMECC	33	36	38	77	67	55	59	44	IMECC	39	29	41	28	37	46	30	53	
IQ	39	39	35	52	40	44	43	52	IQ	45	54	58	49	40	50	42	44	
TOTAL	1.233	1.310	1.234	1.317	1.302	1.337	1.431	1.474	TOTAL	844	946	948	976	966	992	1.016	1.017	

Gráfico III.2 – Área de Ciências Agrárias – Concluintes por sexo, segundo a unidade

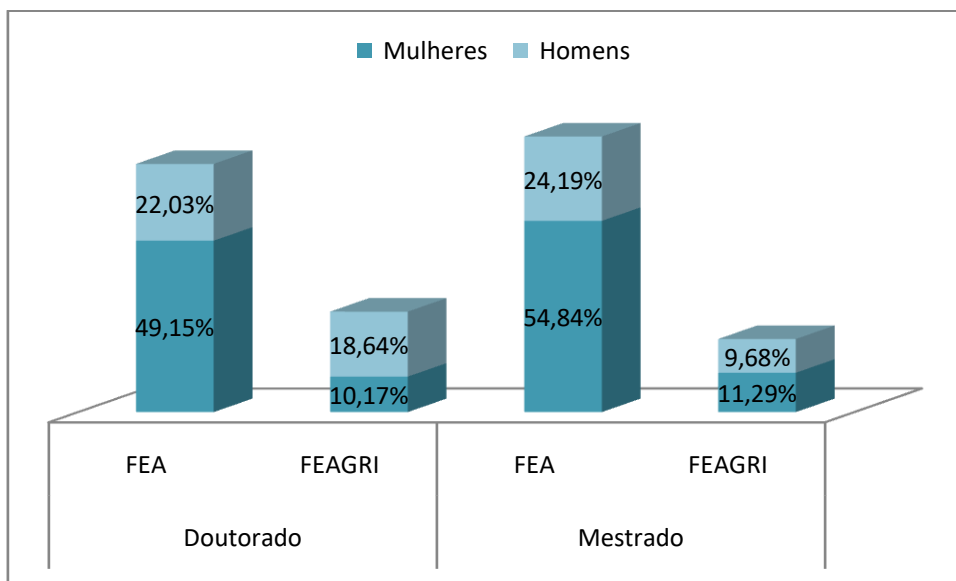


Gráfico III.3 – Área de Ciências Biológicas – Concluintes por sexo, segundo a unidade

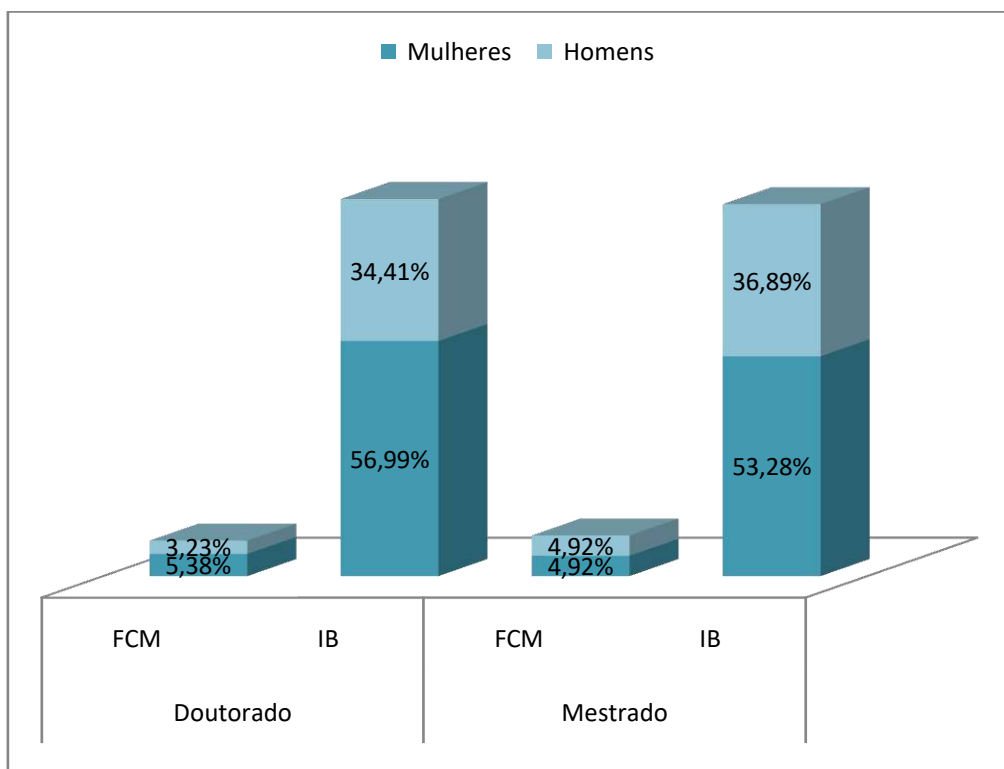


Gráfico III.4 – Área de Ciências da Saúde – Concluintes por sexo, segundo a unidade

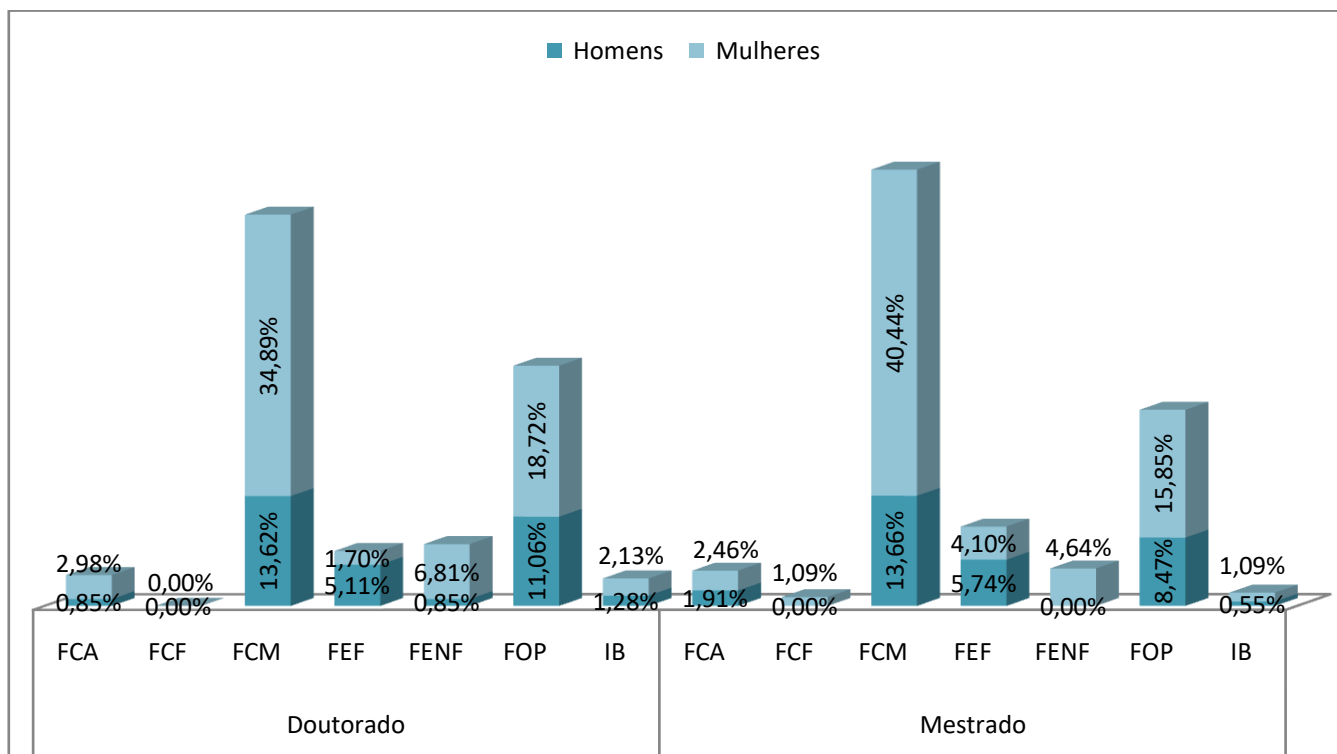


Gráfico III.5 – Área de Ciências Exatas e da Terra – Concluintes por sexo, segundo a unidade

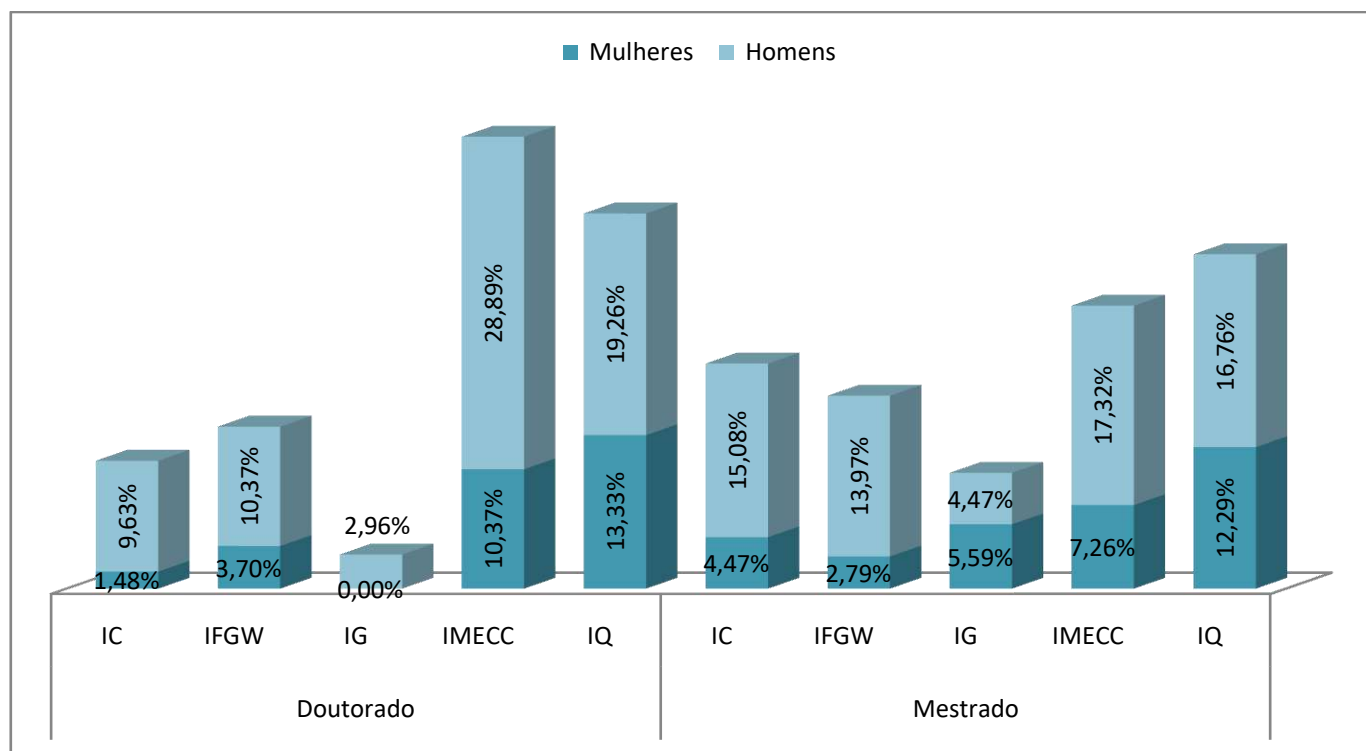


Gráfico III.6 – Área de Engenharias – Concluintes por sexo, segundo a unidade

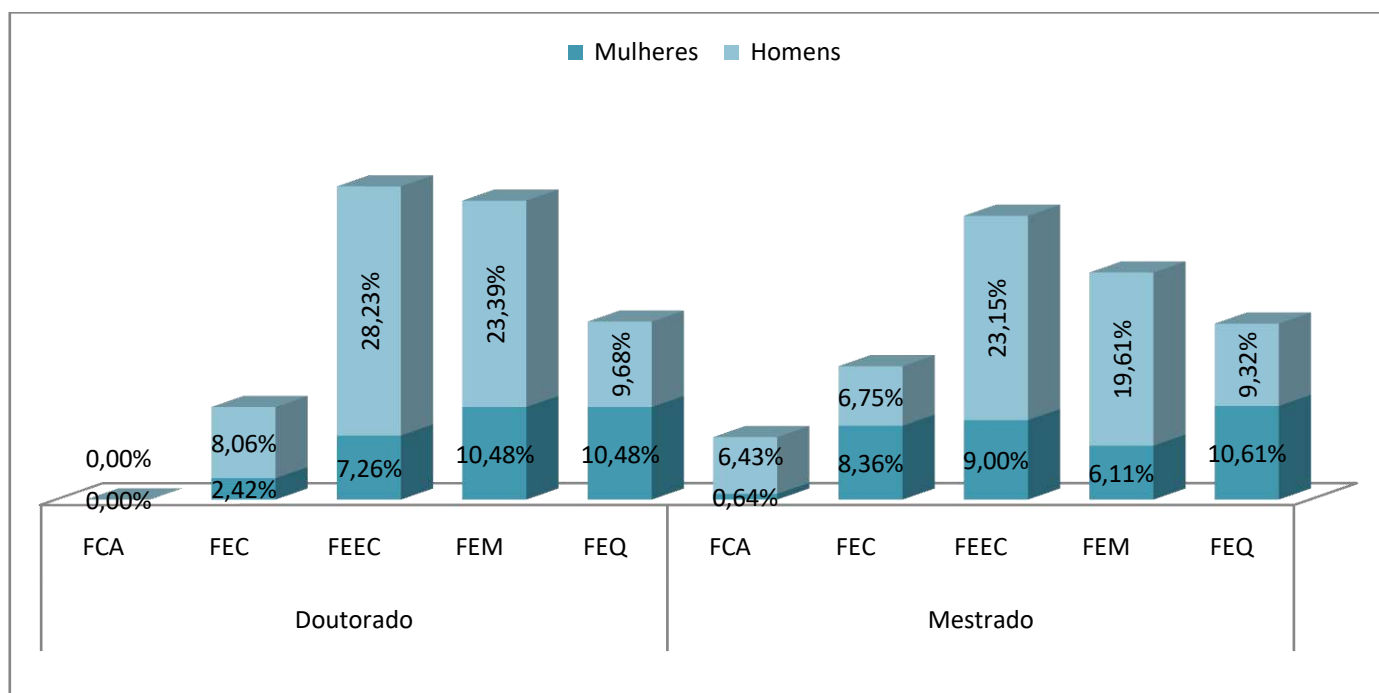


Gráfico III.7 – Área Multidisciplinar – Concluintes por sexo, segundo a unidade

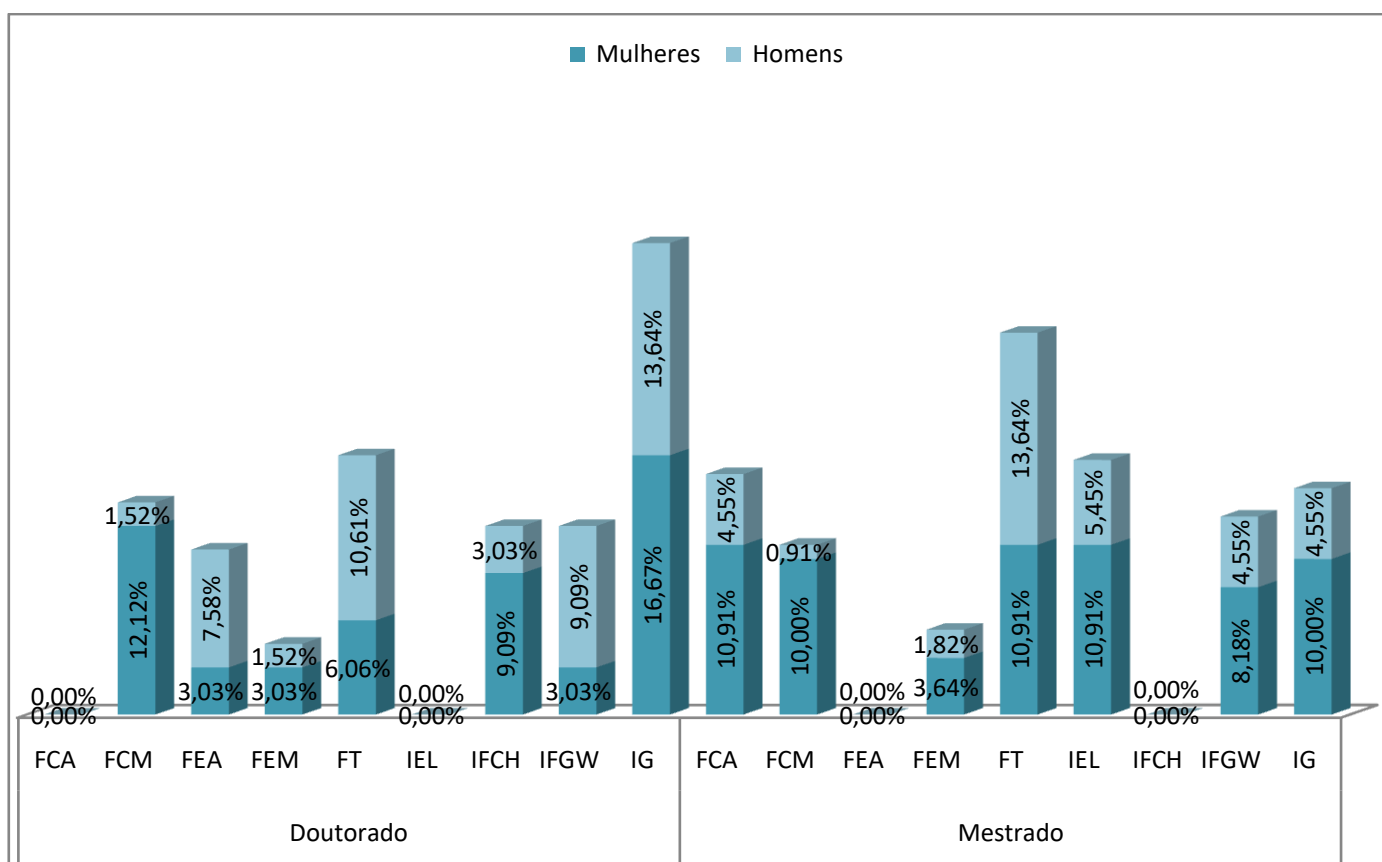


Gráfico III.8 – Área de Ciências Humanas – Concluintes por sexo, segundo a unidade

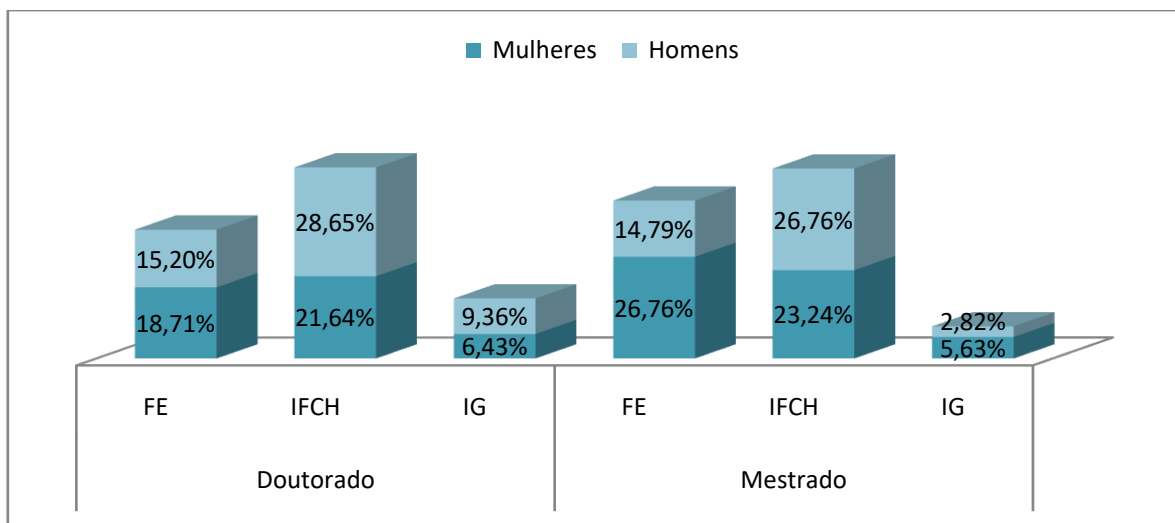


Gráfico III.9 – Área de Ciências Sociais Aplicadas – Concluintes por sexo, segundo a unidade

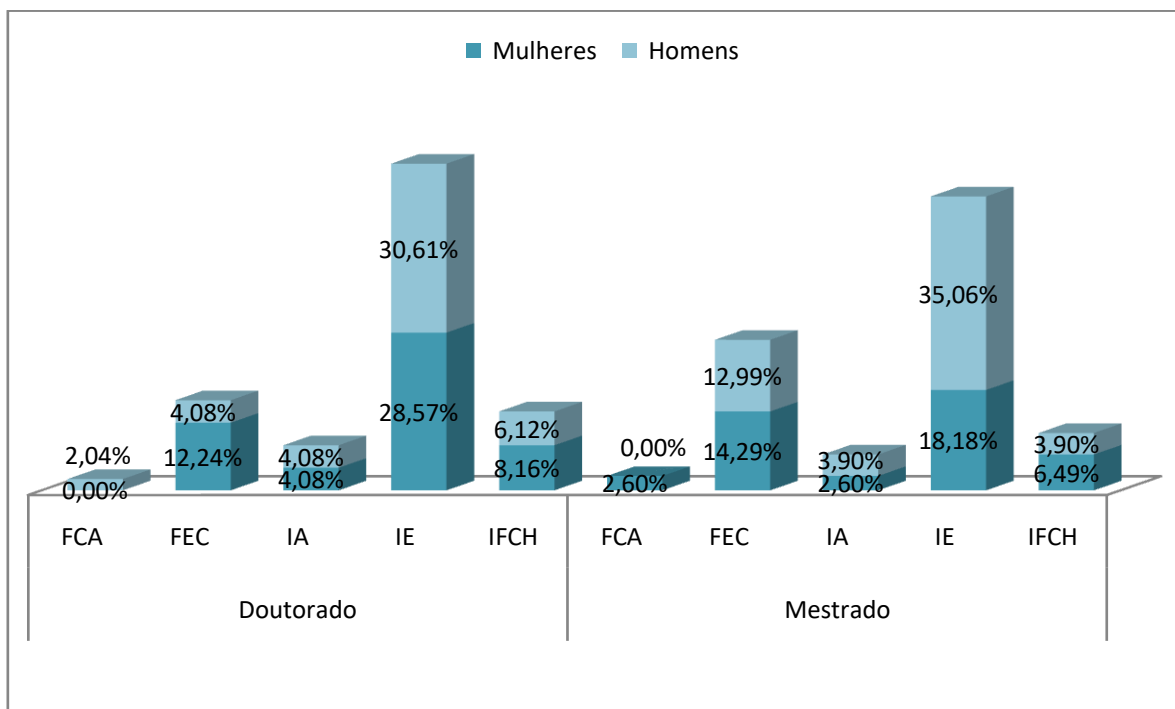
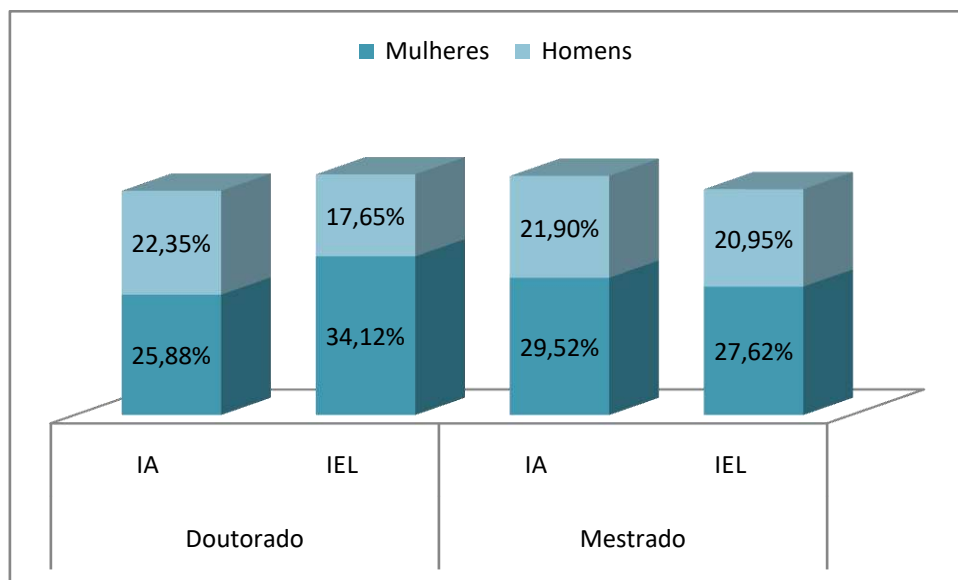


Gráfico III.10 – Área de Linguística, Letras e Artes – Concluintes por sexo, segundo a unidade



**Tabela III.2 – Alunos Matriculados e Concluintes, por Programa, segundo origem geográfica da última formação, 2015 a 2019
(Doutorado, Mestrado e Mestrado Profissional)**

Unidade	Nome do Programa	Ano	Nível	Matriculados				Concluintes			
				São Paulo	Outros Estados	Exterior	Não declarado	São Paulo	Outros Estados	Exterior	Não declarado
FCA	Administração	2017	D	4	1	0	0	0	0	0	0
			M	5	0	0	0	0	0	0	0
		2018	D	8	5	0	0	0	0	0	0
			M	7	3	0	0	0	0	0	0
		2019	D	10	8	1	0	1	0	0	0
			M	15	7	0	0	1	1	0	0
FCA	Ciência da Nutrição e do Esporte e Metabolismo	2015	D	18	5	1	0	0	0	0	0
			M	32	9	1	0	17	0	0	0
		2016	D	22	6	1	0	0	0	0	0
			M	21	16	0	0	10	1	0	0
		2017	D	26	9	0	0	5	1	0	0
			M	26	19	0	0	5	8	0	0
		2018	D	26	17	0	0	8	1	0	0
			M	33	17	0	0	3	7	0	0
		2019	D	23	23	0	0	8	1	0	0
			M	42	18	0	0	15	1	0	0
FCA	Ciências Humanas e Sociais Aplicadas	2015	M	21	9	0	0	0	0	0	0
		2016	M	30	20	0	0	12	2	0	0
		2017	M	33	24	0	0	7	7	0	0
		2018	M	30	20	0	0	9	12	0	0
		2019	M	31	14	0	0	13	4	0	0
FCA	Engenharia de Produção e Manufatura	2017	M	52	27	2	0	9	6	1	0
		2018	M	50	33	1	0	14	6	0	0
		2019	M	46	32	3	0	18	4	0	0
FCA	Pesquisa Operacional	2015	M	33	10	1	0	8	2	0	0
		2016	M	39	26	1	0	8	4	0	0
FCF	Ciências Farmacêuticas	2017	D	3	1	0	0	0	0	0	0
			M	5	1	0	0	0	0	0	0
		2018	D	8	4	0	0	0	0	0	0
			M	9	4	0	0	0	0	0	0
		2019	D	13	4	0	0	0	0	0	0
M	14		10	0	0	3	0	0	1		

Unidade	Nome do Programa	Ano	Nível	Matriculados				Concluintes			
				São Paulo	Outros Estados	Exterior	Não declarado	São Paulo	Outros Estados	Exterior	Não declarado
FCM	Assistência ao Paciente Oncológico	2016	MP	8	5	0	0	0	0	0	0
		2017	MP	22	9	0	0	0	0	0	0
		2018	MP	34	18	0	0	5	3	0	0
		2019	MP	39	24	0	0	13	4	0	3
FCM	Ciência Aplicada à Qualificação Médica	2017	MP	9	11	0	0	0	0	0	0
		2018	MP	24	16	0	0	4	4	0	0
		2019	MP	35	19	0	0	9	8	0	0
FCM	Ciências da Cirurgia	2015	D	67	9	1	0	17	1	0	0
			M	39	20	0	0	5	5	0	0
		2016	D	54	14	1	2	9	0	0	2
			M	35	20	0	1	9	1	0	5
		2017	D	58	15	1	3	12	1	0	3
			M	43	19	0	1	11	9	0	5
		2018	D	56	23	1	2	7	3	0	3
			M	52	10	0	3	9	1	0	4
2019	D	54	28	1	0	11	0	0	2		
	M	49	14	0	0	14	1	0	1		
FCM	Ciências Médicas	2015	D	68	30	3	0	16	7	0	0
			M	60	36	1	0	18	11	0	0
		2016	D	67	27	3	0	9	4	1	1
			M	56	42	2	1	20	2	1	0
		2017	D	70	23	4	0	12	1	0	1
			M	61	46	1	2	5	12	0	2
		2018	D	65	24	5	0	20	8	2	0
			M	66	37	1	0	16	12	1	0
2019	D	67	18	4	0	14	4	0	1		
	M	71	34	0	0	21	9	0	0		
FCM	Clínica Médica	2015	D	93	24	1	0	18	2	0	0
			M	87	21	2	0	19	3	1	0
		2016	D	93	24	1	0	18	2	0	0
			M	80	34	1	3	11	3	0	4
		2017	D	81	34	4	2	7	0	1	3
			M	90	35	1	2	17	9	1	5
		2018	D	89	40	3	2	16	7	0	5
			M	81	34	0	1	15	9	0	1
2019	D	90	38	5	1	13	2	1	5		
	M	91	41	0	1	19	5	0	2		

Unidade	Nome do Programa	Ano	Nível	Matriculados				Concluintes			
				São Paulo	Outros Estados	Exterior	Não declarado	São Paulo	Outros Estados	Exterior	Não declarado
FCM	Farmacologia	2015	D	93	24	1	0	18	2	0	0
			M	87	21	2	0	19	3	1	0
		2016	D	93	24	1	0	18	2	0	0
			M	80	34	1	3	11	3	0	4
		2017	D	23	22	0	1	5	1	0	4
			M	23	15	1	2	1	2	0	3
		2018	D	21	22	0	2	4	2	0	2
			M	22	16	2	0	6	2	1	0
2019	D	23	23	0	1	4	2	0	2		
	M	20	21	0	1	5	5	0	2		
FCM	Fisiopatologia Médica	2015	D	86	16	1	0	12	4	0	0
			M	48	9	2	0	16	1	0	0
		2016	D	84	18	1	0	18	1	0	0
			M	37	10	0	0	17	5	0	0
		2017	D	80	19	1	0	13	2	0	0
			M	32	4	1	0	7	1	0	0
		2018	D	83	18	3	0	11	2	1	0
			M	33	8	1	0	8	1	0	0
2019	D	87	20	2	0	19	0	0	0		
	M	34	12	2	0	11	0	1	0		
FCM	Genética Humana	2017	MP	2	0	0	0	0	0	0	
		2018	MP	2	0	0	0	0	0	0	
		2019	MP	4	1	0	0	2	0	0	
FCM	Gerontologia	2015	D	86	16	1	0	12	4	0	0
			M	48	9	2	0	16	1	0	0
		2016	D	84	18	1	0	18	1	0	0
			M	37	10	0	0	17	5	0	0
		2017	D	16	18	1	1	0	2	0	2
			M	17	10	1	0	4	1	1	0
		2018	D	21	16	1	1	3	1	0	1
			M	19	15	1	0	7	2	1	0
2019	D	23	16	1	0	3	2	0	2		
	M	17	12	0	0	4	0	0	0		
FCM	Hemoterapia	2016	MP	6	5	0	0	0	0	0	
		2017	MP	6	5	0	0	0	0	0	
		2018	MP	12	15	0	0	1	1	0	
		2019	MP	11	13	0	0	1	0	0	

Unidade	Nome do Programa	Ano	Nível	Matriculados				Concluintes			
				São Paulo	Outros Estados	Exterior	Não declarado	São Paulo	Outros Estados	Exterior	Não declarado
FCM	Saúde Coletiva	2015	D	57	22	1	0	12	2	0	0
			M	36	15	1	0	15	1	0	0
		2016	D	54	24	1	0	9	3	1	0
			M	25	14	2	0	11	1	0	1
		2017	D	51	27	0	1	6	3	0	1
			M	20	15	3	1	3	7	1	1
		2018	D	54	30	2	0	8	3	0	1
			M	18	18	3	0	2	1	0	0
2019	D	57	29	2	0	10	6	0	2		
	M	24	17	3	0	9	2	2	0		
FCM	Saúde Coletiva Política e Gestão com Saúde	2015	MP	45	23	2	0	11	7	1	0
		2016	MP	46	22	1	0	17	5	1	0
		2017	MP	46	20	0	2	7	7	0	2
		2018	MP	46	15	0	1	13	7	0	1
		2019	MP	41	16	0	1	16	6	0	1
FCM	Saúde da Criança e do Adolescente	2015	D	66	11	0	0	16	1	0	0
			M	56	24	0	0	18	4	0	0
		2016	D	57	13	0	1	11	2	0	1
			M	46	31	0	1	15	3	0	2
		2017	D	55	14	0	0	16	3	0	0
			M	56	33	0	1	8	10	0	3
		2018	D	45	14	0	0	10	2	0	0
			M	70	23	0	1	14	6	0	1
2019	D	39	13	0	1	6	2	0	1		
	M	65	16	0	0	17	4	0	0		
FCM	Saúde, Interdisciplinaridade e Reabilitação	2015	M	40	20	0	0	11	2	0	0
			D	15	3	0	0	0	0	0	0
		2016	M	32	21	0	2	15	4	0	2
			D	21	5	0	0	0	0	0	0
		2017	M	26	12	0	4	9	4	0	4
			D	31	8	0	0	0	0	0	0
		2018	M	20	18	1	1	6	5	0	1
D	33		8	0	0	2	0	0	0		
2019	M	20	14	1	0	8	0	0	0		

Unidade	Nome do Programa	Ano	Nível	Matriculados				Concluintes			
				São Paulo	Outros Estados	Exterior	Não declarado	São Paulo	Outros Estados	Exterior	Não declarado
FCM	Tocoginecologia	2015	D	60	13	1	0	12	1	0	0
			M	34	22	0	0	13	5	0	0
		2016	D	58	14	1	0	9	0	0	0
			M	35	24	0	0	15	5	0	0
		2017	D	62	15	2	0	9	2	0	1
			M	33	24	2	0	9	10	0	0
		2018	D	61	12	3	0	18	0	0	0
			M	31	24	2	0	8	9	0	0
2019	D	48	15	3	0	11	4	0	0		
	M	34	23	2	0	11	2	2	1		
FE	Educação	2015	D	249	129	4	0	42	33	0	0
			M	145	57	7	0	33	19	4	0
		2016	D	237	120	4	1	43	27	1	1
			M	156	66	5	0	39	15	2	0
		2017	D	234	108	3	7	49	18	1	6
			M	155	62	6	9	28	6	3	7
		2018	D	221	116	3	4	38	13	2	4
			M	179	65	4	3	42	14	0	5
2019	D	222	130	3	2	45	10	1	2		
	M	189	59	4	0	42	12	0	1		
FE	Educação Escolar	2018	MP	20	15	0	0	0	0	0	
		2019	MP	37	20	0	0	3	1	0	0
FE	Multiunidades em Ensino de Ciências e Matemática	2014	D	24	11	0	0	0	1	0	0
			M	35	10	0	0	14	0	0	0
		2015	D	34	14	0	0	5	2	0	0
			M	32	10	0	0	7	1	0	0
FEA	Alimentos e Nutrição	2015	D	29	24	0	0	1	2	0	0
			M	31	32	0	0	9	3	0	0
		2016	D	13	8	0	0	4	1	0	0
			M	25	37	0	0	2	4	0	0
		2017	D	15	12	0	0	1	2	0	2
			M	25	42	0	0	7	4	0	0
		2018	D	16	15	1	0	2	4	0	0
			M	25	42	0	0	7	4	0	0
2019	D	29	40	0	0	2	6	0	2		
	M	17	14	1	0	7	2	0	0		

Unidade	Nome do Programa	Ano	Nível	Matriculados				Concluintes			
				São Paulo	Outros Estados	Exterior	Não declarado	São Paulo	Outros Estados	Exterior	Não declarado
FEA	Bioenergia	2015	D	14	4	6	0	0	0	0	0
		2016	D	21	4	7	0	0	0	0	0
		2017	D	27	9	6	0	0	0	0	0
		2018	D	28	11	6	0	2	2	1	0
		2019	D	30	24	7	0	5	1	0	1
FEA	Ciência de Alimentos	2015	D	44	51	1	0	6	7	0	0
			M	27	25	2	0	8	8	1	0
		2016	D	41	56	1	0	12	5	0	0
			M	25	26	2	0	5	5	1	0
		2017	D	38	63	4	1	5	10	0	5
			M	21	30	1	2	2	7	1	3
		2018	D	34	59	4	2	5	11	1	4
			M	22	27	1	1	4	8	0	1
		2019	D	32	62	3	0	8	5	0	1
			M	23	34	1	0	8	8	0	2
FEA	Engenharia de Alimentos	2015	D	33	41	7	0	3	8	2	0
			M	13	30	9	0	3	4	4	0
		2016	D	31	44	4	0	10	4	0	0
			M	13	35	6	0	3	9	5	0
		2017	D	25	44	4	2	3	6	0	4
			M	11	37	2	0	6	7	1	1
		2018	D	27	50	3	0	10	5	1	1
			M	5	47	2	0	2	13	0	0
		2019	D	18	56	3	0	6	4	0	1
			M	5	50	3	0	0	8	1	0
FEA	Tecnologia de Alimentos	2015	D	34	24	1	0	6	6	0	0
			M	20	17	1	0	4	6	0	0
		2016	D	37	24	0	0	10	1	0	0
			M	21	20	1	0	9	2	1	1
		2017	D	29	28	0	0	6	4	0	1
			M	17	20	2	0	3	6	0	2
		2018	D	26	26	1	0	5	3	0	1
			M	15	22	3	0	2	8	1	1
2019	D	24	30	1	0	4	3	0	0		
	M	15	23	2	0	6	4	2	1		

Unidade	Nome do Programa	Ano	Nível	Matriculados				Concluintes			
				São Paulo	Outros Estados	Exterior	Não declarado	São Paulo	Outros Estados	Exterior	Não declarado
FEAGRI	Engenharia Agrícola	2015	D	73	45	1	0	14	8	0	0
			M	39	14	2	0	16	7	0	0
		2016	D	62	42	1	2	8	5	0	2
			M	36	22	3	1	5	2	2	1
		2017	D	72	44	1	0	11	3	1	0
			M	43	22	3	0	13	0	0	0
		2018	D	68	45	2	0	18	5	0	0
			M	30	28	5	0	9	14	1	0
		2019	D	63	38	4	0	10	7	0	0
			M	33	11	5	0	9	2	2	0
FEC	Arquitetura, Tecnologia e Cidade	2015	D	22	17	3	0	3	3	0	0
			M	24	14	1	0	5	4	0	0
		2016	D	20	20	4	0	4	3	0	1
			M	31	26	1	0	5	5	0	0
		2017	D	18	17	4	0	1	1	2	0
			M	42	27	1	1	9	2	1	1
		2018	D	25	18	2	1	3	2	0	0
			M	45	35	0	1	10	11	0	2
		2019	D	31	21	2	1	5	2	0	1
			M	51	26	0	1	17	3	0	1
FEC	Engenharia Civil	2015	D	96	21	0	0	10	2	0	0
			M	103	38	5	0	21	4	1	0
		2016	D	93	21	1	1	9	0	0	0
			M	104	53	9	2	30	5	5	3
		2017	D	89	30	2	6	10	2	0	5
			M	110	65	9	3	16	12	1	2
		2018	D	90	30	4	1	14	2	0	1
			M	113	69	10	3	29	19	6	3
		2019	D	79	34	9	1	8	2	0	3
			M	114	56	6	0	30	14	2	1

Unidade	Nome do Programa	Ano	Nível	Matriculados				Concluintes			
				São Paulo	Outros Estados	Exterior	Não declarado	São Paulo	Outros Estados	Exterior	Não declarado
FEEC	Engenharia Elétrica	2015	D	232	107	35	0	38	9	1	0
			M	160	144	65	0	35	18	22	0
		2016	D	205	116	49	3	28	4	2	5
			M	151	178	46	7	30	19	17	7
		2017	D	197	126	51	6	25	11	3	6
			M	153	196	36	8	31	31	8	9
		2018	D	192	140	51	4	24	14	3	6
			M	137	209	38	6	26	40	9	12
2019	D	182	137	50	5	20	11	6	7		
	M	125	197	41	7	42	38	15	5		
FEF	Educação Física	2015	D	70	21	1	0	13	4	0	0
			M	55	16	0	0	15	3	0	0
		2016	D	72	31	1	0	15	6	0	0
			M	67	34	0	0	21	6	0	0
		2017	D	79	28	1	1	9	5	0	0
			M	64	31	1	0	9	4	0	2
		2018	D	80	31	1	1	15	4	1	1
			M	76	30	1	0	17	5	0	1
2019	D	84	34	0	0	13	3	0	0		
	M	80	29	2	0	30	4	1	1		
FEM	Ciências e Engenharia de Petróleo	2015	D	32	9	12	0	4	2	4	0
			M	35	42	12	0	11	4	3	0
		2016	D	32	14	8	1	2	1	0	1
			M	29	45	17	3	6	9	5	5
		2017	D	31	15	8	3	3	0	2	6
			M	27	43	15	3	6	8	2	9
		2018	D	33	16	12	1	2	0	2	2
			M	19	43	14	5	4	4	6	7
2019	D	39	23	10	0	1	1	0	2		
	M	23	46	13	2	3	7	4	5		

Unidade	Nome do Programa	Ano	Nível	Matriculados				Concluintes			
				São Paulo	Outros Estados	Exterior	Não declarado	São Paulo	Outros Estados	Exterior	Não declarado
FEM	Engenharia Mecânica	2015	D	157	38	17	0	22	2	1	0
			M	139	78	34	0	41	22	11	0
		2016	D	162	66	17	0	21	4	2	0
			M	147	88	33	0	32	21	13	0
		2017	D	177	105	14	4	19	7	3	3
			M	158	107	24	1	47	22	5	2
		2018	D	172	119	13	2	23	5	1	3
			M	148	105	21	0	55	22	7	1
2019	D	170	132	14	1	29	2	4	3		
	M	119	115	12	0	28	28	5	0		
FEM	Planejamento de Sistemas Energéticos	2015	D	30	3	1	0	6	0	0	0
			M	15	7	7	0	2	2	2	0
		2016	D	24	9	2	0	5	0	0	0
			M	18	13	6	0	3	0	3	0
		2017	D	24	12	4	0	2	0	1	0
			M	20	14	6	0	7	1	2	0
		2018	D	26	13	5	0	3	2	0	0
			M	16	18	6	1	5	5	2	1
2019	D	25	13	5	0	2	1	0	0		
	M	14	18	4	0	2	4	0	0		
FENF	Enfermagem	2015	D	65	29	1	0	14	2	0	0
			M	28	14	0	0	13	0	0	0
		2016	D	55	38	1	0	12	3	0	0
			M	23	21	0	0	8	3	0	0
		2017	D	51	39	3	0	17	10	0	0
			M	30	19	0	1	6	7	0	1
		2018	D	44	31	3	0	11	2	1	0
			M	36	15	0	0	9	7	0	0
2019	D	43	27	2	0	9	8	0	1		
	M	39	10	0	0	16	1	0	0		

Unidade	Nome do Programa	Ano	Nível	Matriculados				Concluintes			
				São Paulo	Outros Estados	Exterior	Não declarado	São Paulo	Outros Estados	Exterior	Não declarado
FEQ	Engenharia Química	2015	D	123	88	10	0	20	12	3	0
			M	86	86	9	0	20	14	4	0
		2016	D	106	98	5	0	22	14	1	1
			M	94	106	5	2	19	18	2	0
		2017	D	100	100	3	3	11	13	0	4
			M	96	115	2	5	23	19	1	5
		2018	D	104	109	3	0	25	9	0	2
			M	85	126	3	3	24	31	0	4
2019	D	96	111	4	0	14	11	0	0		
	M	68	125	3	1	22	39	0	1		
FOP	Biologia Buco-Dental	2015	D	21	16	1	0	3	1	0	0
			M	15	10	4	0	2	2	1	0
		2016	D	23	19	1	0	1	2	1	1
			M	16	18	4	0	6	2	2	0
		2017	D	27	18	2	0	5	3	0	0
			M	22	20	4	0	7	2	2	0
		2018	D	31	13	2	0	9	3	0	0
			M	20	22	2	0	6	4	0	0
2019	D	26	14	2	1	8	1	0	1		
	M	14	22	5	0	5	9	2	0		
FOP	Clínica Odontológica	2015	D	63	60	2	0	15	16	0	0
			M	33	51	6	0	15	12	2	0
		2016	D	50	51	4	0	12	9	0	1
			M	26	43	4	0	7	9	4	0
		2017	D	60	61	4	0	18	15	3	1
			M	35	47	4	0	13	22	0	0
		2018	D	52	44	1	0	6	8	1	0
			M	22	38	5	0	1	8	0	0
2019	D	61	56	2	0	17	8	0	0		
	M	32	53	5	0	15	12	4	0		

Unidade	Nome do Programa	Ano	Nível	Matriculados				Concluintes			
				São Paulo	Outros Estados	Exterior	Não declarado	São Paulo	Outros Estados	Exterior	Não declarado
FOP	Estomatopatologia	2015	D	18	16	2	0	11	3	0	0
			M	4	16	4	0	1	5	1	0
		2016	D	11	16	3	0	5	1	0	0
			M	4	17	4	0	2	4	3	0
		2017	D	7	23	3	0	3	2	1	0
			M	4	18	1	0	1	7	0	0
		2018	D	5	30	2	0	0	9	0	0
			M	3	21	1	0	0	6	1	0
2019	D	8	27	4	0	4	3	2	0		
	M	8	24	0	0	2	6	0	0		
FOP	Materiais Dentários	2015	D	17	16	0	0	8	5	0	0
			M	11	11	5	0	2	2	3	0
		2016	D	13	15	2	0	3	1	0	0
			M	9	14	2	0	5	4	2	0
		2017	D	10	13	2	1	7	3	0	1
			M	4	9	0	0	2	1	0	0
		2018	D	6	11	2	0	1	0	0	0
			M	2	16	1	0	2	8	0	0
2019	D	6	15	2	0	0	6	0	0		
	M	0	8	1	0	0	0	0	0		
FOP	Odontologia	2015	D	67	21	2	0	8	2	1	0
			M	16	15	3	0	0	0	0	0
		2016	D	66	37	1	0	22	5	0	0
			M	19	29	4	0	15	10	2	0
		2017	D	50	34	1	2	9	7	0	3
			M	15	20	4	0	2	4	0	1
		2018	D	46	31	1	0	13	7	0	4
			M	13	19	4	0	1	8	2	0
2019	D	33	28	1	1	7	3	1	1		
	M	17	20	3	0	10	4	2	0		
FOP	Odontologia em Saúde Coletiva	2015	MP	43	34	0	0	6	3	0	0
		2016	MP	39	33	0	0	16	3	0	0
		2017	MP	37	50	0	0	10	3	0	1
		2018	MP	37	53	0	1	8	14	0	3
		2019	MP	37	42	0	0	12	3	0	0

Unidade	Nome do Programa	Ano	Nível	Matriculados				Concluintes			
				São Paulo	Outros Estados	Exterior	Não declarado	São Paulo	Outros Estados	Exterior	Não declarado
FOP	Radiologia Odontológica	2015	D	11	21	2	0	2	3	1	0
			M	4	12	0	0	2	6	0	0
		2016	D	9	21	1	2	3	2	1	2
			M	3	10	0	0	2	4	0	0
		2017	D	8	19	0	0	0	3	0	0
			M	4	8	0	0	1	2	0	0
		2018	D	10	16	0	0	2	3	0	0
			M	3	11	0	0	1	4	0	0
2019	D	8	19	0	0	5	2	0	1		
	M	3	7	0	0	2	1	0	0		
FT	Tecnologia	2015	D	16	11	0	0	0	0	0	0
			M	101	21	2	0	25	2	0	0
		2016	D	41	16	0	0	0	0	0	0
			M	94	35	4	0	28	2	0	0
		2017	D	53	15	1	0	1	0	0	0
			M	94	39	6	0	24	8	1	0
		2018	D	73	17	2	0	7	0	0	0
			M	92	52	6	1	15	10	4	2
2019	D	85	21	2	0	6	4	1	0		
	M	93	63	3	0	20	5	1	1		
IA	Artes da Cena	2015	D	53	18	1	0	3	0	0	0
			M	60	31	2	0	15	1	1	0
		2016	D	52	17	1	0	15	2	0	0
			M	40	26	1	0	7	3	1	0
		2017	D	41	23	2	2	8	3	0	2
			M	43	24	1	0	27	16	0	1
		2018	D	36	27	2	1	11	5	1	1
			M	18	17	2	2	1	1	0	2
2019	D	38	24	2	0	7	2	0	0		
	M	30	21	2	0	10	5	1	0		

Unidade	Nome do Programa	Ano	Nível	Matriculados				Concluintes			
				São Paulo	Outros Estados	Exterior	Não declarado	São Paulo	Outros Estados	Exterior	Não declarado
IA	Artes Visuais	2015	D	47	14	1	0	4	1	0	0
			M	71	12	0	0	15	2	0	0
		2016	D	52	15	1	2	9	0	0	2
			M	65	17	0	1	13	3	0	1
		2017	D	51	21	1	2	7	1	0	3
			M	60	15	2	1	15	4	0	1
		2018	D	50	20	3	0	5	3	1	0
			M	57	13	3	0	15	2	0	0
2019	D	50	15	1	2	14	1	0	1		
	M	53	15	3	1	12	1	0	2		
IA	Multimeios	2015	D	28	8	0	0	3	3	0	0
			M	19	10	2	0	5	3	1	0
		2016	D	30	10	0	0	5	1	0	0
			M	14	15	1	0	7	3	0	0
		2017	D	24	9	0	0	4	0	0	0
			M	8	19	1	0	4	3	1	0
		2018	D	19	9	0	0	5	1	0	0
			M	7	22	1	0	2	6	0	0
2019	D	17	10	0	0	2	2	0	0		
	M	12	14	1	1	1	3	0	1		
IA	Música	2015	D	68	32	2	0	9	4	1	0
			M	70	18	3	0	18	2	0	0
		2016	D	64	38	1	0	19	4	1	0
			M	72	25	4	0	18	3	2	0
		2017	D	53	37	0	0	6	6	0	1
			M	70	28	2	1	24	8	1	1
		2018	D	58	40	0	0	17	6	0	0
			M	50	34	3	0	18	7	2	0
2019	D	49	40	1	0	8	8	0	0		
	M	47	33	1	0	17	5	1	0		

Unidade	Nome do Programa	Ano	Nível	Matriculados				Concluintes			
				São Paulo	Outros Estados	Exterior	Não declarado	São Paulo	Outros Estados	Exterior	Não declarado
IB	Bióciências e Tecnologia de Produtos Bioativos	2015	D	25	10	3	0	3	1	0	0
			M	17	19	3	0	4	5	0	0
		2016	D	26	15	4	0	4	0	1	0
			M	13	21	3	0	8	5	2	0
		2017	D	24	17	3	0	5	2	0	0
			M	9	15	2	0	3	6	0	0
		2018	D	22	17	3	0	7	1	0	0
			M	12	9	2	0	4	3	1	0
2019	D	19	16	3	0	5	2	1	0		
	M	11	8	1	0	4	2	0	0		
IB	Biologia Animal	2015	D	32	10	2	0	3	3	1	0
			M	30	8	2	0	9	3	1	0
		2016	D	32	6	1	0	6	0	0	0
			M	29	10	1	0	5	2	0	0
		2017	D	31	8	1	0	2	1	1	0
			M	41	9	2	0	11	1	0	0
		2018	D	33	11	1	1	8	0	0	1
			M	29	20	2	1	3	4	1	2
2019	D	28	12	1	1	5	2	1	1		
	M	33	22	1	0	13	2	0	0		
IB	Biologia Celular e Estrutural	2015	D	52	20	0	0	9	4	0	0
			M	28	17	1	0	15	4	0	0
		2016	D	46	21	0	0	6	4	0	0
			M	19	24	1	0	6	2	0	0
		2017	D	40	25	0	1	6	3	0	1
			M	23	24	2	0	7	6	1	0
		2018	D	38	26	0	2	15	1	0	3
			M	21	24	1	0	5	11	0	0
2019	D	34	27	1	0	6	5	0	0		
	M	23	15	2	0	8	1	2	0		

Unidade	Nome do Programa	Ano	Nível	Matriculados				Concluintes			
				São Paulo	Outros Estados	Exterior	Não declarado	São Paulo	Outros Estados	Exterior	Não declarado
IB	Biologia Funcional e Molecular	2015	D	66	40	2	0	15	7	0	0
			M	23	12	1	0	7	5	0	0
		2016	D	55	39	4	0	16	9	0	1
			M	22	13	2	0	6	2	0	0
		2017	D	43	39	3	0	5	6	1	1
			M	23	13	1	0	5	2	0	0
		2018	D	43	39	2	2	8	9	0	2
			M	26	17	1	0	5	6	0	0
2019	D	40	34	2	0	8	4	1	0		
	M	24	20	1	0	11	2	1	0		
IB	Biologia Vegetal	2015	D	50	30	0	0	8	5	0	0
			M	19	8	2	0	10	1	0	0
		2016	D	45	35	2	3	6	5	1	2
			M	12	13	2	0	4	5	1	0
		2017	D	44	33	1	0	7	4	0	2
			M	18	10	1	0	3	1	0	0
		2018	D	36	34	1	1	6	3	0	0
			M	16	10	2	1	4	6	0	1
2019	D	33	38	3	3	3	6	0	2		
	M	15	10	2	0	7	2	0	0		
IB	Ecologia	2015	D	44	26	3	0	4	2	0	0
			M	31	9	7	0	7	4	2	0
		2016	D	47	25	4	0	8	3	0	0
			M	29	7	4	0	13	1	2	0
		2017	D	38	21	5	1	5	4	0	1
			M	28	6	1	0	8	1	1	0
		2018	D	36	18	6	1	4	2	2	4
			M	26	7	1	0	2	3	0	0
2019	D	38	21	5	1	6	1	1	1		
	M	26	9	1	0	10	1	0	0		
IB	Ensino de Biologia em Rede Nacional	2017	MP	12	8	0	0	0	0	0	0
		2018	MP	25	15	0	0	0	0	0	0
		2019	MP	25	15	0	0	11	7	0	0

Unidade	Nome do Programa	Ano	Nível	Matriculados				Concluintes			
				São Paulo	Outros Estados	Exterior	Não declarado	São Paulo	Outros Estados	Exterior	Não declarado
IB	Genética e Biologia Molecular	2015	D	123	61	3	0	24	7	0	0
			M	77	24	1	0	24	4	1	0
		2016	D	105	62	4	0	16	9	0	1
			M	58	28	1	0	16	0	0	0
		2017	D	104	57	6	0	12	7	1	4
			M	58	38	3	0	13	7	1	0
		2018	D	103	63	7	4	12	9	0	6
			M	56	47	4	0	12	11	1	0
		2019	D	98	69	7	4	21	6	1	4
			M	53	47	6	0	22	9	1	0
IC	Ciência da Computação	2015	D	96	77	10	0	12	5	1	0
			M	108	63	22	0	23	12	6	0
		2016	D	96	76	11	3	15	5	0	4
			M	96	79	18	1	16	13	6	1
		2017	D	76	78	15	1	6	7	0	3
			M	85	85	17	7	11	14	3	11
		2018	D	72	75	16	1	8	7	1	1
			M	85	98	16	2	14	14	4	5
		2019	D	69	84	15	1	8	4	2	1
			M	85	114	15	0	14	16	3	2
IE	Desenvolvimento Econômico	2015	D	50	32	2	0	10	5	0	0
			M	57	34	14	0	11	5	6	0
		2016	D	50	37	4	1	3	5	0	1
			M	54	41	14	0	14	6	7	0
		2017	D	57	32	4	5	6	2	0	6
			M	54	42	10	3	10	9	3	3
		2018	D	65	41	5	2	8	5	0	4
			M	60	42	14	1	16	11	8	1
		2019	D	63	49	6	4	9	7	0	3
			M	56	43	8	1	19	4	4	1

Unidade	Nome do Programa	Ano	Nível	Matriculados				Concluintes			
				São Paulo	Outros Estados	Exterior	Não declarado	São Paulo	Outros Estados	Exterior	Não declarado
IE	Economia	2015	D	39	15	0	0	4	2	0	0
			M	30	20	1	0	7	5	0	0
		2016	D	43	16	0	1	6	0	0	0
			M	30	21	1	0	11	4	1	0
		2017	D	46	22	0	6	4	4	0	8
			M	28	23	0	2	4	5	0	2
		2018	D	48	27	0	1	9	2	0	2
			M	30	21	1	2	9	4	0	2
2019	D	48	26	0	2	7	2	0	1		
	M	27	22	2	2	8	4	0	1		
IEL	Divulgação Científica e Cultural	2015	M	54	24	1	0	16	7	0	0
		2016	M	44	29	1	0	11	1	1	0
		2017	M	48	29	0	3	13	10	0	3
		2018	M	47	26	0	0	8	9	0	0
		2019	M	50	23	0	0	16	2	0	0
IEL	Linguística	2015	D	80	61	2	0	14	10	0	0
			M	40	27	0	0	11	6	0	0
		2016	D	72	66	2	2	11	5	0	3
			M	36	35	1	1	11	8	0	0
		2017	D	62	71	2	2	4	6	0	3
			M	39	27	1	2	9	9	0	2
		2018	D	65	74	2	4	11	2	0	4
			M	44	27	2	1	7	10	0	1
2019	D	66	77	3	0	10	11	2	1		
	M	43	25	1	3	15	0	0	3		
IEL	Linguística Aplicada	2015	D	56	24	3	0	7	4	0	0
			M	41	14	1	0	14	2	1	0
		2016	D	54	28	3	0	10	4	1	0
			M	27	25	1	1	13	3	0	2
		2017	D	49	32	2	1	9	4	1	1
			M	27	31	2	1	4	5	0	1
		2018	D	45	34	0	2	8	2	0	3
			M	28	32	3	0	6	9	1	0
2019	D	43	43	0	0	5	5	0	0		
	M	29	27	2	0	11	5	2	0		

Unidade	Nome do Programa	Ano	Nível	Matriculados				Concluintes			
				São Paulo	Outros Estados	Exterior	Não declarado	São Paulo	Outros Estados	Exterior	Não declarado
IEL	Teoria e História Literária	2015	D	53	24	2	0	9	0	0	0
			M	51	15	1	0	12	3	1	0
		2016	D	50	32	2	0	5	6	0	1
			M	45	20	0	0	8	4	0	0
		2017	D	55	33	2	1	9	2	0	1
			M	52	21	1	0	10	1	0	4
		2018	D	55	45	2	2	6	2	0	2
			M	53	29	2	0	9	3	0	1
2019	D	58	44	2	0	7	0	0	3		
	M	46	27	2	2	9	4	0	2		
IFCH	Ambiente e Sociedade	2015	D	21	13	2	0	3	0	0	0
		2016	D	24	18	2	0	2	2	0	1
		2017	D	25	17	2	0	5	1	0	2
		2018	D	22	19	1	2	1	1	1	2
		2019	D	26	18	3	2	4	1	1	2
IFCH	Antropologia Social	2015	D	33	20	8	0	5	3	1	0
			M	40	7	10	0	16	1	2	0
		2016	D	32	26	9	3	5	1	0	3
			M	30	16	9	0	3	0	1	0
		2017	D	34	29	8	1	3	2	0	1
			M	37	16	7	3	9	1	4	3
		2018	D	31	31	8	5	5	1	1	4
			M	38	15	2	4	7	5	2	5
2019	D	26	33	7	6	2	3	1	4		
	M	38	14	0	1	10	2	0	1		
IFCH	Ciência Política	2015	D	49	26	4	0	8	3	0	0
			M	26	14	2	0	11	2	1	0
		2016	D	46	27	3	0	8	2	2	0
			M	23	13	0	0	4	2	0	0
		2017	D	44	29	3	1	3	1	1	3
			M	26	14	0	0	4	4	0	2
		2018	D	43	30	2	1	6	10	0	1
			M	20	14	1	0	4	2	0	0
2019	D	38	25	2	0	4	2	0	1		
	M	19	17	1	0	8	4	0	0		

Unidade	Nome do Programa	Ano	Nível	Matriculados				Concluintes			
				São Paulo	Outros Estados	Exterior	Não declarado	São Paulo	Outros Estados	Exterior	Não declarado
IFCH	Ciências Sociais	2015	D	60	54	11	0	13	8	2	0
		2016	D	56	57	8	4	4	8	1	3
		2017	D	67	59	10	2	11	9	0	3
		2018	D	62	60	10	2	6	6	2	2
		2019	D	68	60	7	2	12	5	2	1
IFCH	Demografia	2015	D	28	16	2	0	4	1	0	0
			M	17	3	3	0	3	0	2	0
		2016	D	26	17	2	0	0	0	0	0
			M	14	7	1	0	4	1	0	1
		2017	D	27	20	3	2	7	3	1	2
			M	10	8	2	0	5	0	1	0
		2018	D	22	18	3	0	6	1	1	0
			M	10	8	1	0	1	2	0	0
2019	D	21	17	1	0	5	2	0	0		
M	14	6	1	0	4	3	1	0			
IFCH	Ensino de História	2016	MP	3	12	0	0	0	0	0	0
		2017	MP	3	12	0	0	0	0	0	0
		2018	MP	20	11	0	0	5	4	0	0
		2019	MP	21	15	0	0	3	0	0	0
IFCH	Filosofia	2015	D	59	48	3	0	7	8	0	0
			M	28	16	2	0	10	2	0	0
		2016	D	61	43	3	1	8	6	0	1
			M	21	17	1	4	6	2	0	4
		2017	D	58	36	3	3	12	0	0	6
			M	24	13	1	4	1	5	0	2
		2018	D	51	34	4	1	5	3	1	1
			M	27	9	0	4	9	3	0	4
2019	D	52	43	3	2	8	5	2	2		
M	23	14	0	0	6	2	0	1			
IFCH	História	2015	D	91	63	3	0	12	9	1	0
			M	65	38	1	0	18	8	1	0
		2016	D	84	64	3	1	11	7	0	1
			M	49	39	0	2	10	3	0	2
		2017	D	86	63	4	3	5	4	0	4
			M	54	36	0	4	11	5	0	7
		2018	D	82	62	5	6	10	5	0	11
			M	50	35	0	4	9	11	0	5
2019	D	75	65	4	6	10	8	1	4		
M	56	25	0	1	13	2	0	1			

Unidade	Nome do Programa	Ano	Nível	Matriculados				Concluintes			
				São Paulo	Outros Estados	Exterior	Não declarado	São Paulo	Outros Estados	Exterior	Não declarado
IFCH	Relações Internacionais	2015	D	6	1	0	0	1	0	0	0
			M	2	3	0	0	0	0	0	0
		2016	D	5	2	0	0	2	1	0	0
			M	4	5	0	0	1	0	0	0
		2017	D	6	1	0	0	0	0	0	1
			M	3	6	0	0	0	2	0	0
		2018	D	5	2	0	0	0	0	0	0
			M	6	4	0	0	2	1	0	0
2019	D	5	3	0	0	1	0	0	0		
	M	4	6	0	0	1	2	0	0		
IFCH	Sociologia	2015	D	42	18	4	0	4	0	2	0
			M	32	17	1	0	12	4	1	0
		2016	D	42	23	1	2	12	1	0	3
			M	30	18	0	0	6	6	0	0
		2017	D	36	26	1	0	2	1	0	5
			M	35	13	0	1	3	3	0	2
		2018	D	39	26	1	0	3	5	1	0
			M	36	16	0	0	6	3	0	0
2019	D	42	24	0	0	6	2	0	0		
	M	41	14	0	0	13	2	0	0		
IFGW	Ensino de Ciências e Matemática	2016	D	34	17	0	0	3	3	0	0
			M	32	18	0	0	13	2	0	1
		2017	D	42	15	0	2	4	0	0	3
			M	35	16	0	1	5	4	0	0
		2018	D	45	22	0	0	6	3	0	1
			M	39	16	0	1	3	7	0	1
2019	D	42	36	0	0	5	3	0	0		
	M	35	15	0	1	14	0	0	0		
IFGW	Física	2015	D	87	26	29	0	12	2	2	0
			M	59	16	20	0	18	4	6	0
		2016	D	85	31	30	0	12	3	2	0
			M	41	29	13	0	24	3	10	0
		2017	D	87	33	25	1	18	6	2	1
			M	38	30	3	1	8	6	2	0
		2018	D	74	32	18	7	12	1	2	7
			M	41	43	3	0	8	10	1	0
2019	D	80	38	17	1	10	4	4	1		
	M	59	47	2	0	23	6	1	0		

Unidade	Nome do Programa	Ano	Nível	Matriculados				Concluintes			
				São Paulo	Outros Estados	Exterior	Não declarado	São Paulo	Outros Estados	Exterior	Não declarado
IG	Ensino e História de Ciências da Terra	2015	D	20	10	1	0	4	0	1	0
			M	16	10	0	0	5	1	0	0
		2016	D	17	14	0	2	0	1	0	2
			M	18	11	0	1	2	1	0	1
		2017	D	26	16	0	0	1	0	0	0
			M	33	11	0	0	5	4	0	0
		2018	D	27	22	0	0	2	0	0	1
			M	31	11	0	0	5	3	0	2
2019	D	30	22	0	1	5	4	0	0		
	M	30	9	0	0	6	3	0	0		
IG	Geociências	2015	D	25	14	6	0	2	4	2	0
			M	34	26	8	0	10	0	2	0
		2016	D	28	17	4	0	8	1	0	0
			M	24	32	5	0	1	8	0	1
		2017	D	18	16	7	1	3	0	1	2
			M	35	27	7	2	8	9	2	4
		2018	D	24	22	5	0	5	1	1	0
			M	30	36	4	0	6	8	0	1
2019	D	24	26	5	0	3	1	0	0		
	M	32	41	5	0	12	2	2	2		
IG	Geografia	2015	D	56	40	1	0	12	3	0	0
			M	40	21	2	0	15	5	1	0
		2016	D	53	51	1	0	5	3	0	0
			M	26	24	2	1	9	3	0	3
		2017	D	56	49	3	1	6	8	0	3
			M	26	23	3	1	5	5	1	3
		2018	D	54	49	4	2	5	4	1	2
			M	23	19	3	1	3	4	2	2
2019	D	54	53	3	0	15	9	0	3		
	M	30	16	1	0	7	4	1	0		

Unidade	Nome do Programa	Ano	Nível	Matriculados				Concluintes			
				São Paulo	Outros Estados	Exterior	Não declarado	São Paulo	Outros Estados	Exterior	Não declarado
IG	Política Científica e Tecnológica	2015	D	39	15	6	0	6	2	0	0
			M	21	8	1	0	8	0	0	0
		2016	D	41	16	6	1	9	2	1	1
			M	22	6	3	0	4	1	1	0
		2017	D	40	18	7	1	7	1	1	1
			M	18	9	2	3	8	2	1	3
		2018	D	34	30	6	0	2	3	1	1
			M	11	11	1	0	2	2	1	0
		2019	D	42	28	4	1	7	1	2	1
			M	15	9	1	0	4	3	0	0
IMECC	Estatística	2015	D	15	4	8	0	0	0	2	0
			M	14	9	8	0	2	3	4	0
		2016	D	16	6	6	0	3	0	1	0
			M	13	11	5	0	4	2	3	0
		2017	D	15	8	6	0	1	0	1	0
			M	8	8	4	1	2	0	1	1
		2018	D	16	8	5	0	5	0	2	1
			M	10	18	3	0	1	4	1	0
		2019	D	10	8	4	0	2	1	2	0
			M	9	21	2	1	1	0	1	2
IMECC	Matemática	2015	D	36	50	11	0	6	5	2	0
			M	25	12	10	0	6	9	2	0
		2016	D	32	55	9	0	7	5	2	0
			M	19	27	10	0	4	4	3	0
		2017	D	35	64	15	0	8	8	2	0
			M	19	32	18	0	9	4	4	0
		2018	D	35	58	18	0	3	3	1	0
			M	14	35	18	0	4	11	4	0
		2019	D	37	61	30	0	10	13	4	0
			M	14	39	14	0	4	11	10	0

Unidade	Nome do Programa	Ano	Nível	Matriculados				Concluintes			
				São Paulo	Outros Estados	Exterior	Não declarado	São Paulo	Outros Estados	Exterior	Não declarado
IMECC	Matemática Aplicada	2015	D	58	57	17	0	8	2	3	0
			M	45	34	4	0	14	7	0	0
		2016	D	60	65	15	0	10	5	4	0
			M	33	30	4	0	11	9	2	0
		2017	D	57	64	14	0	15	7	4	0
			M	28	17	3	0	5	5	1	1
		2018	D	50	72	10	0	7	16	1	1
			M	26	19	3	1	5	2	0	1
2019	D	51	63	12	0	11	7	2	1		
	M	20	21	6	0	4	0	2	1		
IMECC	Matemática Aplicada e Computacional	2015	MP	14	29	0	0	3	7	0	0
		2016	MP	16	38	0	0	6	8	0	0
		2017	MP	16	37	0	1	2	4	0	1
		2018	MP	17	40	0	0	1	5	0	0
		2019	MP	19	41	0	0	1	6	0	0
IMECC	Matemática em Rede Nacional	2015	MP	96	16	0	0	15	5	0	0
		2016	MP	56	12	0	0	9	2	0	0
		2017	MP	65	10	0	3	6	1	0	8
		2018	MP	47	9	0	3	6	1	0	3
		2019	MP	46	11	0	0	1	0	0	0
IQ	Química	2015	D	157	132	14	0	29	18	2	0
			M	123	48	12	0	34	10	7	0
		2016	D	134	132	15	0	20	17	3	0
			M	116	46	5	0	30	8	1	1
		2017	D	144	131	15	3	22	22	2	4
			M	109	55	5	3	30	6	3	5
		2018	D	136	128	14	0	20	18	3	2
			M	90	65	5	1	26	15	0	1
2019	D	136	133	14	0	28	13	3	0		
	M	74	100	4	2	28	19	2	3		

Tabela III.3 – Teses e dissertações disponíveis na Biblioteca Virtual da UNICAMP e número de acessos e downloads realizados no ano de 2019

ÁREAS	UNIDADES	2019	VISITAS	DOWNLOADS
BIOMÉDICAS	FCM	6.776	235.619	602.748
	FEF	969	53.658	196.930
	FENF	154	6.557	11.704
	FOP	3.734	64.827	222.685
	IB	4.807	101.225	131.640
	SUBTOTAL	16.440	461.886	1.165.707
CIÊNCIAS APLICADAS	FCA	249	8.569	17.550
	SUBTOTAL	249	8.569	17.550
EXATAS	IC	1.279	21.410	43.269
	IFGW	1.956	14.996	25.736
	IG	1.575	47.642	106.928
	IMECC	2.145	25.718	95.318
	IQ	2.679	41.105	112.673
	SUBTOTAL	9.634	150.871	383.924
HUMANAS E ARTES	FE	3.975	148.785	477.577
	IA	1.879	59.516	222.616
	IE	1.482	47.429	132.745
	IEL	2.739	85.271	309.320
	IFCH	4.121	170.061	381.837
	SUBTOTAL	14.196	511.062	1.524.095
TECNOLÓGICAS	FEA	2.956	102.356	231.376
	FEAGRI	1.054	22.778	118.877
	FEC	1.434	56.814	266.322
	FEEC	3.743	54.342	142.333
	FEM	3.634	80.146	312.534
	FEQ	2.034	62.413	231.832
	FT	236	7.221	36.203
	SUBTOTAL	15.091	386.070	1.339.477
TOTAL		55.610	1.518.458	4.430.753

Fonte: Sistema de Bibliotecas da Unicamp (SBU)

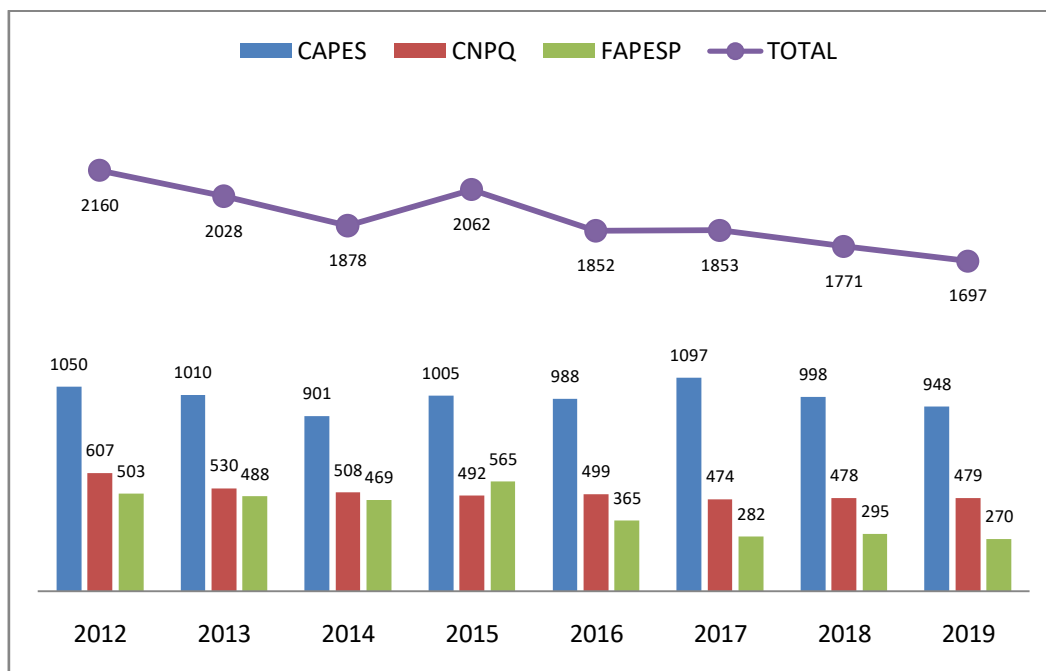
Nota:

A partir de outubro de 2015, de acordo com a Informação CCPG/001/2015, a entrega das teses e dissertações passou a ser obrigatória apenas em formato digital.

O Repositório da Produção Científica e Intelectual da Unicamp (RI) foi lançado oficialmente em dezembro de 2015. Desde então, às Bibliotecas do Sistema de Bibliotecas da Unicamp (SBU) estão trabalhando em seu povoamento. O RI é instrumento oficial para coleta, organização, disseminação e preservação de todo o conhecimento produzido na Universidade.

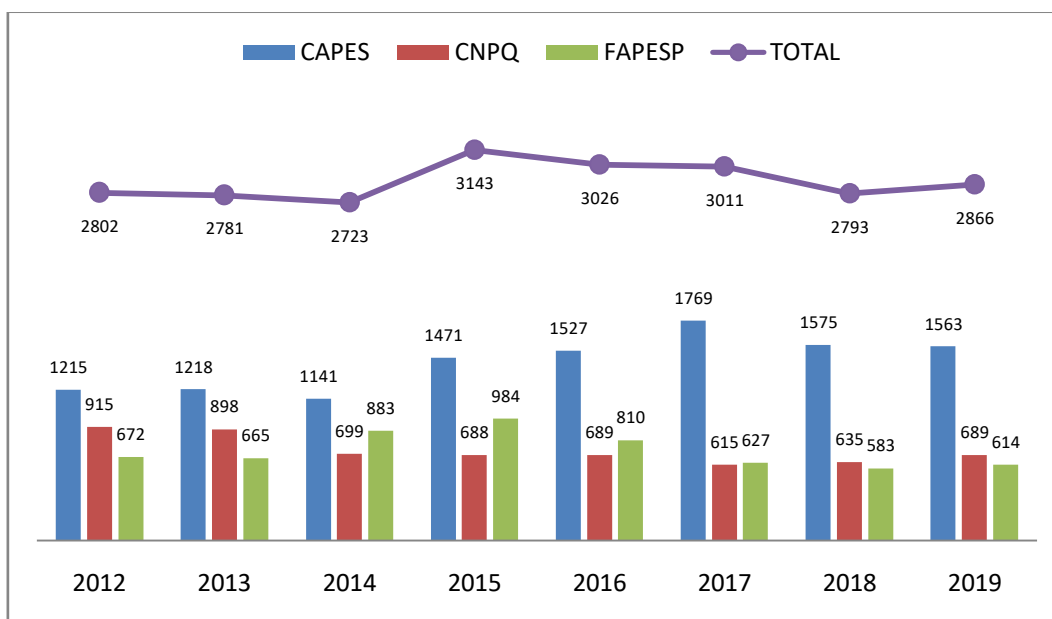
IV. Bolsas e Recursos Financeiros

Gráfico IV.1 – Bolsas de MESTRADO concedidas por agências de fomento



Fonte: PRPG – Seção de Bolsas

Gráfico IV.2 – Bolsas de DOUTORADO concedidas por agências de fomento



Fonte: PRPG – Seção de Bolsas

Tabela IV.1 – Número de alunos regulares, bolsas e taxa da cobertura dos alunos por bolsas de pós-graduação em 2019

Ano	Alunos Regulares	Bolsas CAPES, CNPq, FAPESP	Taxa de cobertura
2010	10.906	4.550	41,72%
2011	11.106	4.836	43,54%
2012	11.233	4.962	44,17%
2013	11.404	4.809	42,17%
2014	11.398	4.601	40,37%
2015	11.686	5.205	44,54%
2016	11.823	4.878	41,26%
2017	12.230	4.864	39,77%
2018	12.399	4.564	36,81%
2019	12.512	4.563	36,47%

Fonte: PRPG – Seção de Bolsas

Tabela IV.2 – Número de Bolsas por Programa de Pós-Graduação em 2019

UNIDADE	PROGRAMA	CNPq		FAPESP		CAPES/DS		CAPES/PROEX		CAPES/PNPD
		M	D	M	D	M	D	M	D	Pós-Doutorado
FCM	Ciências Médicas	7	6	2	6	14	25	-	-	1
	Clínica Médica	-	6	1	5	23	23	-	-	1
	Farmacologia	10	6	1	10	5	16	-	-	1
	Saúde da Criança e do Adolescente	1	3	1	3	15	18	-	-	1
	Tocoginecologia	-	-	-	-	-	-	17	18	2
	Gerontologia	-	-	-	-	7	15	-	-	1
	Ciências da Cirurgia	-	2	1	3	6	19	-	-	1
	Saúde Coletiva	1	1	-	-	12	28	-	-	1
	Saúde, Interdisciplinaridade e Reabilitação	-	-	-	-	5	5	-	-	1
Fisiopatologia Médica	-	-	5	22	-	-	14	21	5	
FEF	Educação Física	12	8	-	2	14	23	-	-	1
FENF	Enfermagem	1	1	-	2	5	16	-	-	1
FCF	Ciências Farmacêutica	-	-	2	7	3	5	-	-	-
FOP	Biologia Buco Dental	4	7	-	2	10	14	-	-	2
	Radiologia Odontológica	-	-	-	-	6	17	-	-	1
	Estomatopatologia	3	5	5	6	-	-	10	10	3
	Materiais Dentários	2	3	-	2	-	-	7	13	2
	Clínica Odontológica	5	8	15	20	-	-	16	34	5
	Odontologia	11	9	2	4	-	-	6	22	4
IB	Biologia Animal	1	1	9	6	15	20	-	-	2
	Biologia Vegetal	7	20	4	3	-	-	4	26	3
	Biologia Funcional e Molecular	9	9	8	20	-	-	10	28	3
	Ecologia	9	10	2	14	-	-	13	29	3
	Genética e Biologia Molecular	9	15	28	44	-	-	15	34	2
	Biologia Celular e Estrutural	9	14	6	8	-	-	14	18	1
	Biociências e Tecnologia de Produtos Bioativos	1	-	1	5	8	10	-	-	1
IQ	Química	26	59	14	45	-	-	47	65	6
IFGW	Física	21	39	16	32	-	-	28	29	2
	Multiunidades em Ensino de Ciências e Matemática	-	-	-	-	10	12	-	-	1
FEEC	Engenharia Elétrica	30	41	18	24	-	-	63	78	2
FEQ	Engenharia Química	36	47	4	17	-	-	35	48	5

UNIDADE	PROGRAMA	CNPq		FAPESP		CAPES/DS		CAPES/PROEX		CAPES/PNPd
		M	D	M	D	M	D	M	D	Pós-Doutorado
IC	Ciência da Computação	24	14	19	25	-	-	24	37	2
IG	Geociências	11	8	5	1	-	-	7	19	2
	Política Científica e Tecnológica	5	6	-	3	-	-	7	26	4
	Geografia	1	3	2	11	-	-	14	17	1
	Ensino e História de Ciências da Terra	-	2	-	-	9	13	-	-	1
IMECC	Estatística	2	1	2	3	11	9	-	-	1
	Matemática Aplicada	6	13	1	4	-	2	13	31	4
	Matemática	15	18	7	18	*	3	13	40	3
FE	Educação	9	13	5	5	35	52	-	-	1
IA	Multimeios	-	1	-	3	8	11	-	-	1
	Artes da Cena	-	-	1	3	6	10	-	-	1
	Artes Visuais	-	-	1	2	6	11	-	-	1
	Música	-	1	-	6	-	-	13	21	1
IE	Ciências Econômicas	11	4	-	3	-	-	9	22	1
	Desenvolvimento Econômico	10	3	-	2	25	27	-	-	1
IEL	Teoria e História Literária	8	18	5	12	-	-	16	10	2
	Linguística Aplicada	7	9	-	-	10	28	-	-	2
	Linguística	11	24	1	9	-	-	18	20	2
	Divulgação Científica e Cultural	-	-	-	-	10	-	-	-	1
IFCH	Antropologia Social	6	4	12	18	9	13	-	-	1
	Sociologia	12	2	6	7	-	-	8	25	2
	Ciência Política	6	2	4	4	-	-	7	18	-
	Ciências Sociais	-	28	-	10	-	29	-	-	1
	Demografia	2	6	-	-	-	-	9	13	-
	Relações Internacionais	-	-	-	1	6	4	-	-	-
	Ambiente e Sociedade	-	1	-	4	-	-	-	15	1
	História	17	25	8	40	-	-	13	19	2
Filosofia	7	11	7	25	-	-	4	17	2	
FEA	Tecnologia de Alimentos	12	16	-	1	7	22	-	-	1
	Alimentos e Nutrição	10	15	-	3	**	20	-	-	3
	Engenharia de Alimentos	15	21	6	11	-	-	12	21	4
	Ciência de Alimentos	14	24	2	9	-	-	7	26	3
	Programa Integrado de Doutorado em Bioenergia	-	8	-	8	-	8	-	-	-
FEAGRI	Engenharia Agrícola	8	22	3	3	12	29	-	-	-
FEC	Engenharia Civil	10	6	2	1	32	33	-	-	1
	Arquitetura, Tecnologia e Cidade	-	-	4	6	6	10	-	-	1

UNIDADE	PROGRAMA	CNPq		FAPESP		CAPES/DS		CAPES/PROEX		CAPES/PNPD
		M	D	M	D	M	D	M	D	Pós-Doutorado
FEM	Planejamento Sistemas Energéticos	6	5	-	-	7	12	-	-	1
	Engenharia Mecânica	14	33	6	21	44	45	-	-	2
	Ciências e Engenharia de Petróleo	5	2	1	2	15	13	-	-	1
FCA	Administração	-	-	-	-	3	5	-	-	-
	Ciências da Nutrição e do Esporte e Metabolismo	-	-	8	17	13	8	-	-	1
	Interdisciplinar em Ciências e Sociais Aplicadas	-	-	1	-	5	-	-	-	1
	Engenharia de Produção e de Manufatura	-	-	1	-	5	-	-	-	1
FT	Tecnologia	-	-	5	1	13	10	-	-	1
TOTAL		479	689^{***}	270	614	455	693	493	870	127

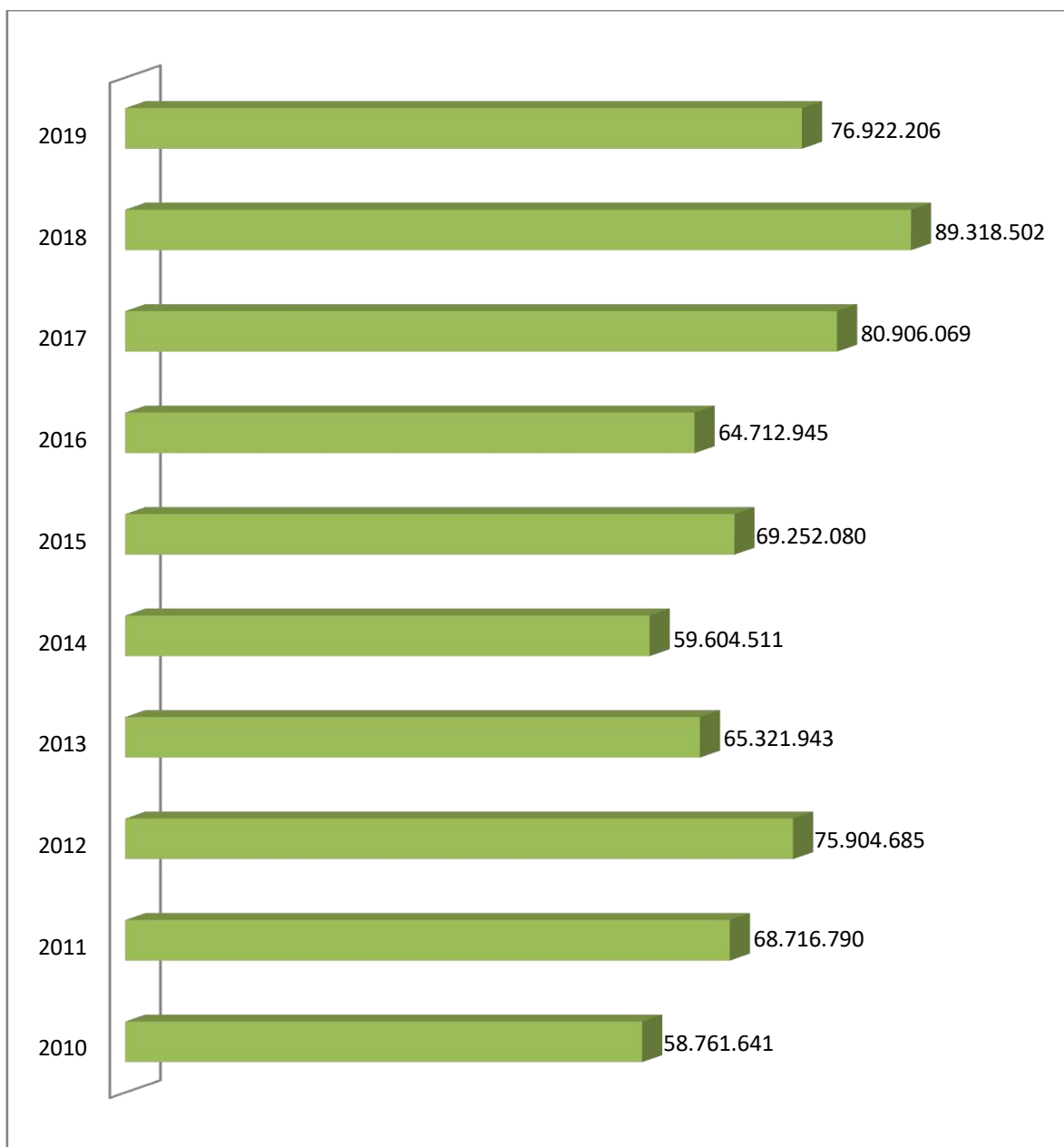
Fonte: PRPG – Seção de Bolsas

* Bolsa PICME paga no DS nos meses de janeiro e fevereiro de 2019 a dois bolsistas (não consta na concessão 2019).

** Bolsas pagas a 4 bolsistas nos meses de janeiro e fevereiro. 1 bolsista cota curso apenas em janeiro e 3 bolsistas Pró-reitoria entre janeiro e fevereiro (não consta na concessão 2019).

*** 10 Bolsas concedidas dentro da Chamada Pública CNPq N° 23/2018 – Programa Doutorado Acadêmico para Inovação – DAI que busca fortalecer a pesquisa, o empreendedorismo e a inovação nas ICTs, por meio do envolvimento de estudantes de doutorado em projetos de interesse do setor empresarial, mediante parceria com empresa.

Gráfico IV.3 – Recursos Totais enviados pela CAPES para a pós-graduação da UNICAMP, por ano (em R\$, valores nominais)



Fonte: CAPES

Tabela IV.3 – Recursos diretos e indiretos enviados pela CAPES (em R\$) em 2019

RECURSOS DIRETOS		
MODALIDADE	CUSTEIO	BOLSAS
PROAP	2.851.218,34	-
PNPD/PROAP	85.650,00	-
PROFISTÓRIA	43.527,00	-
UAB Tradicional - Universidade Aberta do Brasil - UAB	99.000,00	-
TOTAL DE RECURSOS DIRETOS	3.079.395,34	-
RECURSOS INDIRETOS		
MODALIDADE	CUSTEIO	BOLSAS
Acordo CAPES/FAPEAM	-	123.200,00
Acordo CAPES/FAPERO	-	33.000,00
Acordo CAPES/FAPESP	-	3.658.640,16
Acordo CAPES/Fundação Araucária	-	4.400,00
Biocomputacional	-	469.100,00
Bolsas de Estudo no País (M/D e PD) - Demanda Social	-	25.693.900,00
Bolsas de Estudo no País (M/D e PD) - PROEX	-	30.173.000,00
Capes/CNPq - Prevenção ao ZIKA	-	78.000,00
CAPES-ANA-DPB	-	32.800,00
CAPES-INPA	-	19.800,00
CNPEM	-	151.000,00
CNPQ-CAPES-PELD	-	21.000,00
Desenvolvimento Socioeconômico no Brasil-PGPSE	-	39.600,00
Programa de Apoio aos Coordenadores de Área (PRÓ-ÁREA)	36.000,00	-
Apoio ao Ensino e Tecnologia em Defesa Nacional	98.000,00	-
INCT	-	1.341.700,00
INTERFARMA	-	49.200,00
Memórias	-	8.200,00
Modelagem	-	27.300,00
PAEP	340.762,00	-
PBE-DPM	-	79.200,00
PGPTA	-	66.000,00
PNPD	-	6.125.400,00
PNPD/PROEX	232.800,00	-
Prêmio	-	159.900,00
Prêmio Capes de Tese	49.200,00	-
PROCAD-AM	-	86.100,00
PROCAD	-	107.200,00
PROEX	4.528.936,48	-
Pró-Forenses	-	126.200,00
Pró-Integração	-	-
Protax-II	-	6.000,00
Vale-CAPES	-	19.800,00
Total de Recursos Indiretos	5.285.698,48	68.699.640,16
Total de Recursos Diretos e Indiretos	8.365.093,82	68.699.640,16
TOTAL DE RECURSOS		77.064.733,98

Fonte: CAPES/DPB

Tabela IV.4 – Programa de apoio a eventos no país – PAEP

PROGRAMA DE APOIO A EVENTOS NO PAÍS - PAEP				
PRESIDENTE DO EVENTO	NOME DO EVENTO	LOCAL	IES	VALOR
ANA CRISTINA COLLA	III Simpósio Internacional Repensando Mitos Contemporâneos - Sofia, entre o saber e o não saber nos processos artísticos e culturais	Campinas, SP	Universidade Estadual de Campinas	32.760,00
ARNALDO NAVES DE BRITO	School on Molecular Clean Energy 2019	Hotel Estância Atibainha - Resort & Convention - Nazaré Paulista, SP	Universidade Estadual de Campinas	44.225,00
	International Workshop on Aqueous Interfaces (IWAI-II)	Itamambuca, SP	Universidade Estadual de Campinas	
CHRISTIANO LYRA FILHO	Li Simpósio Brasileiro de Pesquisa Operacional - SBPO 2019	Faculdade de Ciências Aplicadas, Limeira - SP	Universidade Estadual de Campinas	52.000,00
CRISTIANE PEREIRA DIAS	X Encontro Internacional Saber Urbano e Linguagem: artefatos de leitura	Labeurb-Nudecri	Universidade Estadual de Campinas	26.322,00
DANIELA BIRMAN	I Colóquio Exodus: Núcleo de estudos sobre produções culturais e extemporâneas e excêntricas na era dos extremos: Brasil, América Latina e outras regiões	Campinas, SP	Universidade Estadual de Campinas	13.776,00
GLAUCIA MARIA PASTORE	13º Simpósio Latino Americano de Ciência de Alimentos - O Futuro do Alimento	Campinas, SP	Universidade Estadual de Campinas	70.000,00
OSWALDO GIACOIA JUNIOR	Encontro Ocidente Oriente - Brasil/China	Campinas, SP	Universidade Estadual de Campinas	34.759,00
RENATO BARROSO DA SILVA	VII Congresso de Ciências do Desporto e VI Simpósio Internacional de Ciências do Desporto	Faculdade de Educação Física	Universidade Estadual de Campinas	32.340,00
RENATO DE CASTRO GARCIA	IV Encontro Nacional de Economia Industrial e da Inovação	Instituto de Economia	Universidade Estadual de Campinas	34.580,00
TOTAL				340.762,00

Valores pagos a professores da Unicamp que presidiram eventos apoiados pela CAPES. Repasses via AUXPE.

Tabela IV.5 – Bolsas concedidas pela Diretoria de Educação a Distância (DED) no exercício de 2019

BOLSAS CONCEDIDAS PELA DIRETORIA DE EDUCAÇÃO A DISTÂNCIA (DED) NO EXERCÍCIO DE 2019				
PROGRAMA	NOME DO PROJETO	MODALIDADE DE BOLSA	QUANTIDADE BOLSISTAS	TOTAL ANO
PROFBIO	UNIVERSIDADE ESTADUAL DE CAMPINAS - MESTRADO PROFISSIONAL	MESTRADO	14	R\$ 180.000,00
PROFHISTORIA	UNIVERSIDADE ESTADUAL DE CAMPINAS - MESTRADO PROFISSIONAL	MESTRADO	13	R\$ 210.000,00
PROFMAT	UNIVERSIDADE ESTADUAL DE CAMPINAS - MESTRADO PROFISSIONAL	MESTRADO	3	R\$ 37.500,00
TOTAL BOLSAS			30	R\$ 427.500,00

RECURSOS REPASSADOS PELA DIRETORIA DE EDUCAÇÃO A DISTÂNCIA (DED) NO EXERCÍCIO DE 2019				
PROGRAMA	NOME DO PROJETO	MODALIDADE	QUANTIDADE	TOTAL ANO
UAB TRADICIONAL	Universidade Aberta do Brasil - UAB	CONVÊNIO	1	R\$ 99.000,00
PROFHISTORIA	Mestrado Profissional em História em Rede Nacional - PROFHISTÓRIA	CONVÊNIO	1	R\$ 43.527,00
TOTAL CONVÊNIOS			2	R\$ 142.527,00
TOTAL GERAL (BOLSAS E CONVÊNIOS)				R\$ 570.027,00

Fonte: CAPES

Tabela IV.6 – Bolsas de Programas de Fomento (incluindo os programas estratégicos) – UNICAMP 2019

PROGRAMAS DE FOMENTO	BOLSAS
ACORDO CAPES/FAPEAM	8
ACORDO CAPES/FAPERO	2
ACORDO CAPES/FAPESP*	231
ACORDO CAPES/FUNDAÇÃO ARAUCÁRIA	1
BIOCOMPUTACIONAL	28
CAPES-ANA-DPB	1
CAPES-INPA	2
CNPEM	14
CNPQ-CAPES-PELD	2
INCT	53
INTERFARMA	1
MEMORIAS	1
MODELAGEM	2
PBE-DPM	5
PGPSE	2
PGPTA	3
PNPD	127
PREMIO	5
PROCAD	9
PROCAD-AM	3
PRÓ-FORENSES	6
PROTAX-II	2
VALE-CAPES	1
ZIKA	5
TOTAL GERAL	514

*Os bolsistas da FAPESP são pagos com recursos repassados pela CAPES àquela Fundação.

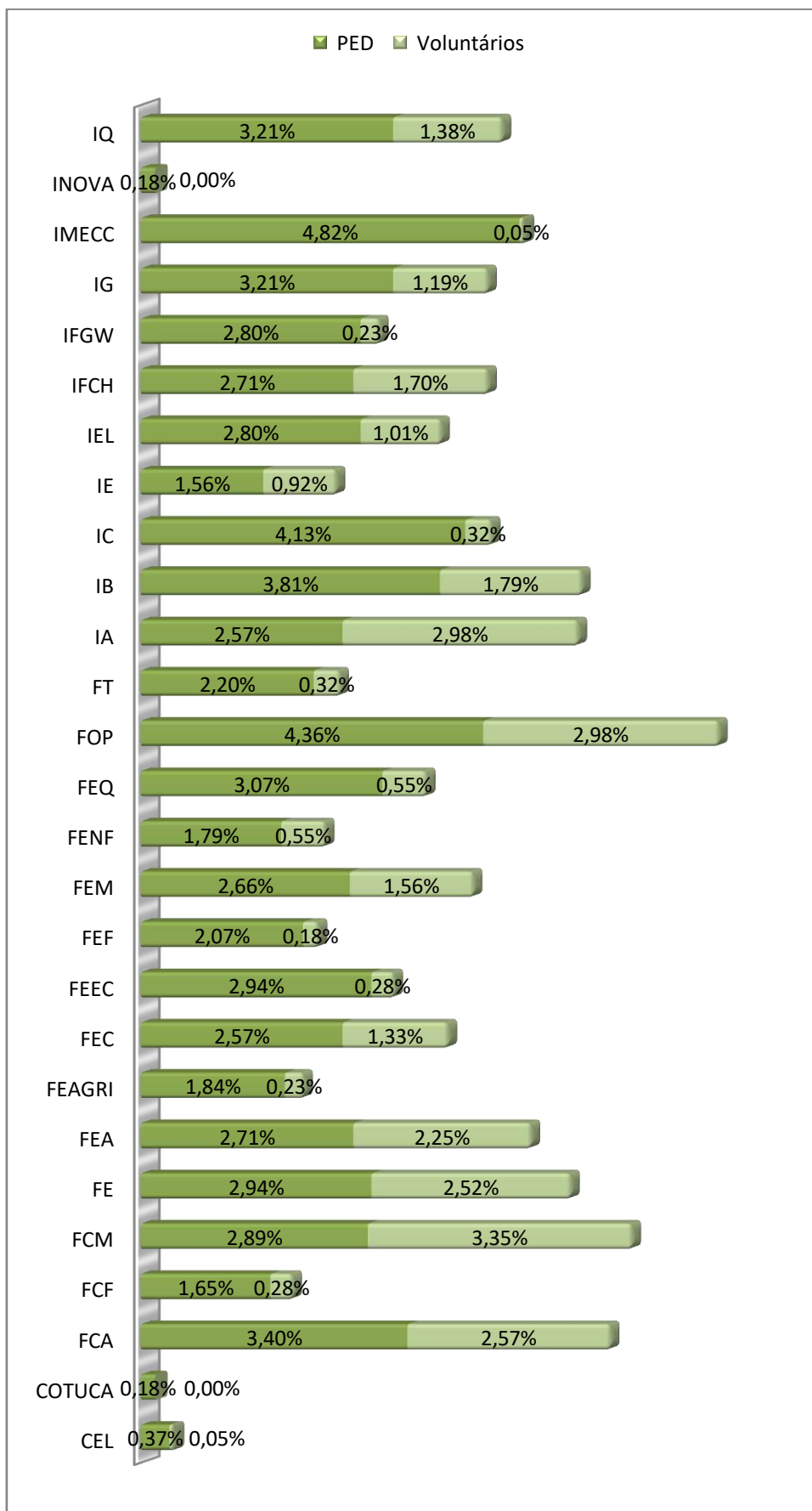
V. Programa de Estágio Docente (PED)

Tabela V.1 – Número de alunos participantes do Programa de Estágio Docente, por unidade de ensino e pesquisa, por tipo de vínculo e por categoria do estágio

UNIDADE	1º Semestre 2019						2º Semestre 2019						TOTAL 2019		
	Bolsistas	Voluntários	Total	PED B	PED C	Total	Bolsistas	Voluntários	Total	PED B	PED C	Total	PED	Voluntários	TOTAL
CEL	4	0	4	4	0	4	4	1	5	4	0	4	8	1	9
COTUCA	4	0	4	3	1	4	0	0	0	0	0	0	4	0	4
FCA	37	23	60	6	31	37	37	33	70	9	28	37	74	56	130
FCF	17	0	17	0	17	17	19	6	25	0	19	19	36	6	42
FCM	31	42	73	6	24	30	33	31	64	6	27	33	63	73	136
FE	32	37	69	7	25	32	32	18	50	13	19	32	64	55	119
FEA	29	25	54	0	29	29	30	24	54	0	30	30	59	49	108
FEAGRI	19	3	22	1	18	19	21	2	23	0	21	21	40	5	45
FEC	27	14	41	0	27	27	29	15	44	0	29	29	56	29	85
FEEC	34	4	38	7	27	34	31	2	33	3	27	30	64	6	70
FEF	26	1	27	6	20	26	19	3	22	3	16	19	45	4	49
FEM	27	20	47	4	23	27	31	14	45	3	28	31	58	34	92
FENF	19	12	31	7	12	19	20	0	20	9	11	20	39	12	51
FEQ	33	3	36	6	27	33	34	9	43	6	28	34	67	12	79
FOP	48	18	66	0	48	48	47	47	94	0	47	47	95	65	160
FT	25	5	30	12	13	25	23	2	25	8	15	23	48	7	55
IA	29	29	58	6	23	29	27	36	63	6	21	27	56	65	121
IB	41	26	67	6	35	41	42	13	55	5	37	42	83	39	122
IC	42	6	48	2	40	42	48	1	49	2	46	48	90	7	97
IE	16	11	27	10	6	16	18	9	27	10	8	18	34	20	54
IEL	31	12	43	8	23	31	30	10	40	7	23	30	61	22	83
IFCH	28	18	46	9	19	28	31	19	50	9	22	31	59	37	96
IFGW	28	4	32	27	1	28	33	1	34	22	11	33	61	5	66
IG	33	17	50	0	33	33	37	9	46	0	37	37	70	26	96
IMECC	53	1	54	24	29	53	52	0	52	14	38	52	105	1	106
INOVA	3	0	3	0	3	3	1	0	1	0	1	1	4	0	4
IQ	35	6	41	8	27	35	35	24	59	6	29	35	70	30	100
TOTAL	751	337	1.088	169	581	750	764	329	1.093	145	618	763	1.513	666	2.179

Fonte: Intranet/PRPG, 2019. 1 - Foram considerados também os PED's ProFIS. 2 - Foram contabilizados todos os bolsistas que tiveram, pelo menos, 1 pagamento de bolsa em cada semestre. 3 - Foram contabilizados todos os voluntários que participaram, pelo menos, 1 mês do programa.

Gráfico V.1 – Distribuição percentual dos alunos participantes do Programa de Estágio Docente (PED), com e sem bolsa, por unidade, no total da UNICAMP



Fonte: PRPG – Seção de Bolsas

VI. Internacionalização

Tabela VI.1 – Alunos estrangeiros matriculados segundo o país de origem e sexo em 2019

PAÍS	FEMININO	MASCULINO
Alemanha	2	1
Argentina	7	7
Angola	0	4
Bangladesh	1	2
Bélgica	1	0
Benin	1	1
Bolívia	3	10
Botsuana	0	1
Cabo Verde	2	2
Chile	9	14
China	8	3
Colômbia	137	175
Coréia do Sul	2	0
Costa Rica	3	7
Croácia	1	0
Cuba	7	7
Egito	0	1
El Salvador	2	1
Equador	10	33
Espanha	2	4
Estados Unidos da América	1	4
Filipinas	1	0
França	2	4
Gana	2	1
Guatemala	0	3
Guiné-Bissau	2	4
Haiti	2	11
Holanda	0	2
Honduras	2	3
Índia	3	5
Inglaterra	1	1
Irã	1	7
Irlanda (Eire)	1	0
Islândia	0	1
Itália	2	1
Letônia	0	1
México	5	5
Moçambique	4	11
Namíbia	0	1
Níger	0	1
Nigéria	2	2
Omã	1	0
Noruega	0	2
Panamá	0	2
Paquistão	0	3

PAÍS	FEMININO	MASCULINO
Paraguai	5	4
Peru	53	112
Portugal	3	3
Quênia	1	0
Rep. Democrática do Congo	0	1
República Sérvia	1	0
Romênia	1	0
Rússia	4	2
Senegal	1	0
Síria	0	2
Sri Lanka	0	1
Tanzânia	0	1
Turquia	1	2
Uruguai	2	1
Uzbequistão	0	1
Venezuela	10	10
TOTAL	312	488

Tabela VI.2 – Alunos vinculados ao PDSE, por programa e área em 2019

Área de Ciências Agrárias		
FEA	Alimentos e Nutrição	1
FEA	Ciência de Alimentos	4
FEA	Engenharia de Alimentos	3
FEA	Tecnologia de Alimentos	2
FEAGRI	Engenharia Agrícola	2
TOTAL DA ÁREA		12

Área de Ciências Biológicas		
FCM	Farmacologia	1
IB	Biologia Animal	1
IB	Biologia Celular e Estrutural	2
IB	Biologia Funcional e Molecular	2
IB	Biologia Vegetal	5
IB	Ecologia	2
IB	Genética e Biologia Molecular	4
TOTAL DA ÁREA		17

Área de Ciências da Saúde		
FCA	Ciências da Nutrição e do Esporte e Metabolismo	1
FCM	Ciências Médicas	1
FCM	Ciências da Cirurgia	2
FCM	Clínica Médica	3
FCM	Fisiopatologia Médica	0
FCM	Saúde Coletiva	3
FCM	Saúde da Criança e do Adolescente	0
FCM	Tocoginecologia	3
FEF	Educação Física	3
FENF	Enfermagem	2
FOP	Biologia Buco-Dental	1
FOP	Clínica Odontológica	5
FOP	Estomatopatologia	3
FOP	Materiais Dentários	4
FOP	Odontologia	1
FOP	Radiologia Odontológica	4
IB	Biociências e Tecnologia de Produtos Bioativos	0
TOTAL DA ÁREA		36

Área de Ciências Exatas e da Terra		
IFGW	Física	2
IG	Geociências	3
IMECC	Estatística	2
IMECC	Matemática	0
IMECC	Matemática Aplicada	2
IQ	Química	4
IC	Ciência da Computação	4
TOTAL DA ÁREA		17

Área de Engenharias		
FEC	Engenharia Civil	1
FEEC	Engenharia Elétrica	1
FEM	Ciências e Engenharia do Petróleo	0
FEM	Engenharia Mecânica	2
FEQ	Engenharia Química	4
TOTAL DA ÁREA		8

Área Multidisciplinar		
FCM	Gerontologia	0
IFGW	Multiunidades em Ensino de Ciências e Matemática	2
IG	Ensino e História de Ciências da Terra	0
IG	Política Científica e Tecnológica	1
IFCH	Ambiente e Sociedade	4
FEA	Bioenergia	1
FEM	Planejamento de Sistemas Energéticos	2
FT	Tecnologia	2
TOTAL DA ÁREA		12

Área de Ciências Humanas		
IG	Geografia	2
FE	Educação	2
IFCH	Antropologia Social	3
IFCH	Ciência Política	3
IFCH	Ciências Sociais	2
IFCH	Filosofia	2
IFCH	História	3
IFCH	Relações Internacionais	3
IFCH	Sociologia	2
TOTAL DA ÁREA		22

Área de Ciências Sociais Aplicadas		
IA	Multimeios	0
IE	Ciências Econômicas	1
IE	Desenvolvimento Econômico	2
IFCH	Demografia	1
FEC	Arquitetura, Tecnologia e Cidade	1
TOTAL DA ÁREA		5

Área de Linguística, Letras e Artes		
IA	Artes da Cena	2
IA	Música	2
IEL	Linguística	3
IEL	Linguística Aplicada	2
IEL	Teoria e História Literária	3
TOTAL DA ÁREA		12
TOTAL DA UNICAMP		141

Gráfico VI.1 – Alunos vinculados ao PDSE por país de destino em 2019

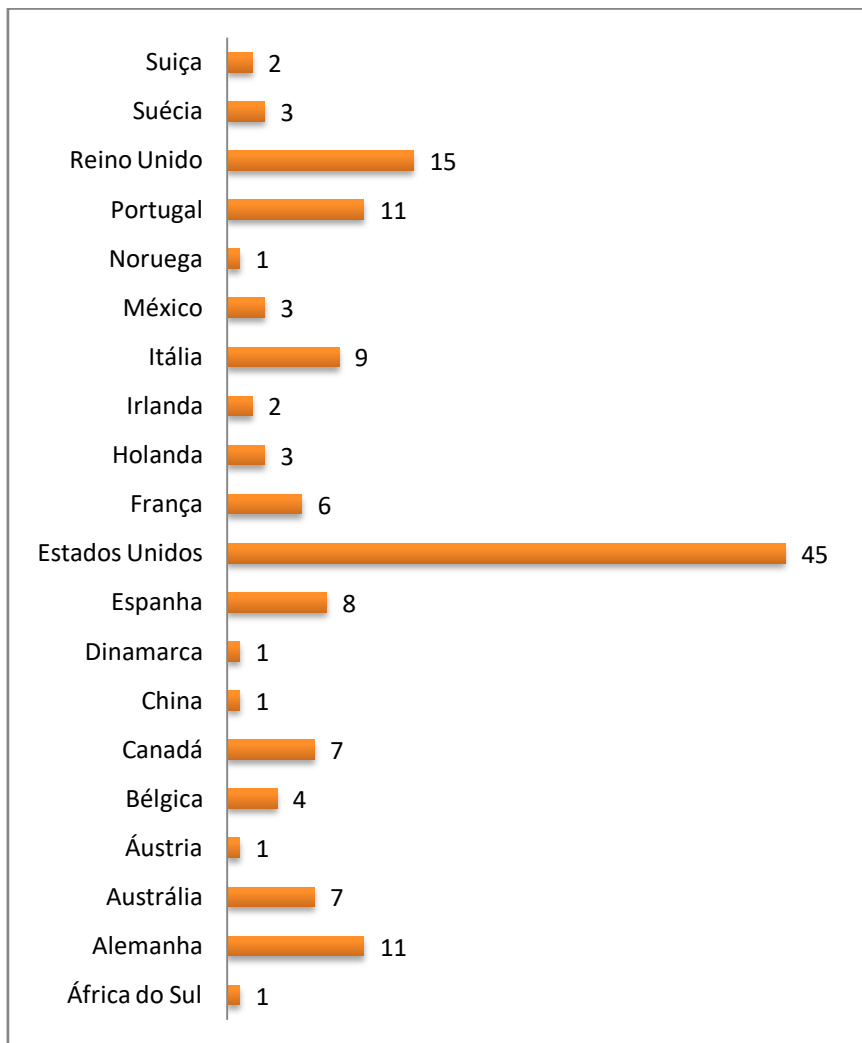


Tabela VI.3 – Pesquisadores vinculados ao Programa Pesquisador de Pós-Doutorado por nacionalidade, unidades de ensino e pesquisa e centros e núcleos interdisciplinares de pesquisa, ingressantes de 2015 a 2019

Institutos e Faculdades	2015			2016			2017			2018			2019		
	Brasileiros	Estrangeiros	Total	Brasileiros	Estrangeiros	Total	Brasileiros	Estrangeiros	Total	Brasileiros	Estrangeiros	Total	Brasileiros	Estrangeiros	Total
FCA	5	0	5	5	1	6	4	0	4	6	1	7	7	0	7
FCF	0	0	0	0	0	0	0	0	0	2	0	2	3	0	3
FCM	32	3	35	36	5	41	33	1	34	87	7	94	41	0	41
FE	19	1	20	13	0	13	16	1	17	40	1	41	18	1	19
FEA	14	1	15	11	1	12	12	0	12	40	2	42	17	2	19
FEAGRI	1	0	1	2	0	2	3	0	3	4	0	4	0	0	0
FEC	3	0	3	1	0	1	2	0	2	7	1	8	3	1	4
FEEC	10	2	12	9	2	11	4	0	4	25	4	29	14	4	18
FEF	1	1	2	1	2	3	4	0	4	6	1	7	2	0	2
FEM	8	2	10	10	1	11	9	1	10	19	2	21	10	2	12
FENF	1	0	1	1	0	1	1	0	1	1	0	1	0	0	0
FEQ	11	3	14	5	1	6	7	3	10	21	3	24	8	4	12
FOP	11	0	11	5	0	5	6	0	6	25	3	28	10	0	10
FT	1	0	1	2	0	2	3	0	3	5	0	5	1	0	1
IA	3	1	4	3	0	3	3	0	3	15	0	15	12	0	12
IB	26	1	27	28	0	28	26	1	27	101	4	105	46	2	48
IC	11	3	14	8	1	9	9	1	10	18	3	21	14	3	17
IE	6	0	6	6	0	6	6	0	6	14	0	14	13	0	13
IEL	6	0	6	7	0	7	4	0	4	12	1	13	15	0	15
IFCH	10	0	10	19	1	20	12	0	12	41	8	49	11	1	12
IFGW	7	1	8	6	2	8	5	4	9	31	11	42	18	3	21
IG	4	2	6	6	1	7	10	0	10	26	7	33	13	1	14
IMECC	3	2	5	7	4	11	5	2	7	17	9	26	12	5	17
IQ	32	8	40	32	4	36	28	1	29	62	7	69	41	5	46
SUBTOTAL	225	31	256	223	26	249	212	15	227	625	75	700	329	34	363

Fonte: DGRH/DGP/Coordenadoria de Vida Funcional

Centros e Núcleos de Pesquisa	2015			2016			2017			2018			2019		
	Brasileiros	Estrangeiros	Total	Brasileiros	Estrangeiros	Total	Brasileiros	Estrangeiros	Total	Brasileiros	Estrangeiros	Total	Brasileiros	Estrangeiros	Total
CBMEG	4	0	4	7	1	8	9	0	9	24	1	25	17	0	17
CCSNAN	0	0	0	0	0	0	0	0	0	0	0	0	2	0	2
CEPAGRI	0	0	0	0	0	0	0	0	0	0	0	0	1	0	1
CEPETRO	0	0	0	4	0	4	5	1	6	9	4	13	14	5	19
CESOP	0	0	0	0	0	0	1	0	1	1	0	1	0	0	0
CLE	1	0	1	0	1	1	1	0	1	2	2	4	2	3	5
CPQBA	1	0	1	0	0	0	0	0	0	3	0	3	1	0	1
LABJOR	0	0	0	1	0	1	1	0	1	2	0	2	0	0	0
LUME	0	0	0	0	0	0	0	0	0	2	0	2	3	0	3
NEPA	0	0	0	0	0	0	0	0	0	0	0	0	0	0	0
NEPAM	2	0	2	1	0	1	1	0	1	10	2	12	3	0	3
NEPO	0	0	0	1	0	1	2	0	2	7	1	8	3	0	3
NICS	0	1	1	0	0	0	1	0	1	3	1	4	1	0	1
NIED	3	0	3	0	0	0	0	0	0	0	0	0	0	0	0
NIPE	2	0	2	0	0	0	0	1	1	1	1	2	4	0	4
NUDECRI	0	0	0	2	0	2	0	0	0	1	0	1	4	0	4
PAGU	1	0	1	2	0	2	1	0	1	4	0	4	2	1	3
SUBTOTAL	14	1	15	18	2	20	22	2	24	69	12	81	57	9	66
TOTAL	239	32	271	241	28	269	234	17	251	694	87	781	386	43	429

De acordo com as Deliberações CONSU-A-02/12 e CONSU-A-12/12

Fonte: DGRH/DGP/Coordenadoria de Vida Funcional

Tabela VI.4 – Acordos de cotutela vigentes em 2019, por unidade e país

UNIDADE	COTUTELAS	NOME DA UNIVERSIDADE CONVENENTE	PAÍS
FCM	1	Universidade do Porto	Portugal
	5	Delft University of Technology	Holanda
FEA	1	Universidade de Montpellier	França
	1	Universiteit Utrecht	Holanda
FEAGRI	1	Delft University of Technology	Holanda
FEEC	1	Université Paris I Panthéon-Sorbonne	França
	1	ITMO University	Rússia
	1	Vrije Universiteit Brussel	Bélgica
	2	University of Southern Denmark	Dinamarca
FEM	2	Université Paris-Saclay	França
	1	Universidade de Bretanha Ocidental	França
	1	Durham University	Reino Unido
	1	Delft University of technology	Holanda
FEQ	1	Universidade de Aveiro	Portugal
	4	Delft University of Technology	Holanda
FOP	1	Universidade de Groningen	Holanda
	1	University of Western Ontario	Canadá
IA	1	Université Sorbonne Nouvelle – Paris III	França
	1	Universidade do Porto	Portugal
	1	Université Paul-Valéry Montpellier III	França
	2	Universidade Nova de Lisboa	Portugal
IB	1	Université Toulouse III – Paul Sabatier	França
IC	1	Universidad de Los Andes UNIANDES	Colômbia
	1	Universidad del Cauca	Colômbia
	1	Università Degli Studi di Firenze	Itália
	1	University of Bern	Suíça
IE	1	Delft University of Technology	Holanda
IEL	1	Université de Picardie Jules Verne	França
IFCH	1	Université de Bordeaux Montaigne	França
	1	École des Hautes Études en Sciences Sociales	França
	5	Rice University	EUA
IFGW	1	Universidade de Paiva	Itália
IG	1	Universidade do Porto	Portugal
IQ	1	Universidad de Los Andes	Colômbia
	1	Université de Pau et des Pays de L'Sdour	França

Tabela VI.5 – DRI/CAPES – Valor investido em 2019 na pós-graduação em programas de mobilidade internacional para beneficiários com origem e destino na Universidade Estadual de Campinas (Unicamp)

ORIGEM-DESTINO/ TIPO DE PROCESSO/ PROGRAMA DE FOMENTO CAPES	VALOR INVESTIDO (Em R\$)
ORIGEM NA UNICAMP E DESTINO AO EXTERIOR	4.099.510,95
BOLSAS	4.099.510,95
PRINT - PROGRAMA INSTITUCIONAL DE INTERNACIONALIZAÇÃO	2.324.650,53
PDSE - PROGRAMA DE DOUTORADO SANDUÍCHE NO EXTERIOR	435.734,72
CAPES/COFECUB (COMITÊ FRANCÊS DE AVALIAÇÃO DA COOPERAÇÃO UNIVERSITÁRIA COM O BRASIL)	391.844,64
DPE - PROGRAMA DE DOUTORADO PLENO NO EXTERIOR	276.830,16
PROBRAL - PROJETOS DE COOPERAÇÃO EM PESQUISA ENTRE O BRASIL E A ALEMANHA - CAPES/DAAD	197.144,90
CAPES/STINT (SWEDISH FOUNDATION FOR INTERNATIONAL COOPERATION IN RESEARCH AND HIGHER EDUCATION)	155.996,04
MATH AMSUD - COOPERAÇÃO EM PESQUISA-DESENVOLVIMENTO EM MATEMÁTICA FRANÇA - AMÉRICA DO SUL - CAPES/CDEFI	105.459,77
DOUTORADO CAPES/DAAD	79.663,87
PROGRAMAS ESTRATÉGICOS	76.445,96
PRÊMIO CAPES DE TESES	36.225,21
DOUTORADO PLENO NO EXTERIOR CAPES/LASPAU	19.515,15
ORIGEM NO EXTERIOR COM DESTINO À UNICAMP	3.465.259,00
AUXPE	3.240.059,00
PRINT - PROGRAMA INSTITUCIONAL DE INTERNACIONALIZAÇÃO	2.939.619,00
BRAFITEC - BRASIL FRANÇA ENGENHARIA TECNOLOGIA	95.040,00
PROBRAL - PROJETOS DE COOPERAÇÃO EM PESQUISA ENTRE O BRASIL E A ALEMANHA - CAPES/DAAD	75.000,00
CAPES/COFECUB (COMITÊ FRANCÊS DE AVALIAÇÃO DA COOPERAÇÃO UNIVERSITÁRIA COM O BRASIL)	70.400,00
STIC AMSUD - COOPERAÇÃO EM CIÊNCIA E TECNOLOGIA DA INFORMAÇÃO E DA COMUNICAÇÃO FRANÇA - AMÉRICA DO SUL - CAPES/CDEFI	30.000,00
MATH AMSUD - COOPERAÇÃO EM PESQUISA-DESENVOLVIMENTO EM MATEMÁTICA FRANÇA - AMÉRICA DO SUL - CAPES/CDEFI	30.000,00
BOLSA	225.200,00
PEC-PG - PROGRAMA ESTUDANTES-CONVÊNIO DE PÓS-GRADUAÇÃO	215.600,00
PRINT - PROGRAMA INSTITUCIONAL DE INTERNACIONALIZAÇÃO	9.600,00
TOTAL GERAL	7.564.769,95

Fonte: ADD/CAPES

Atualização em 07/02/2020

1 - Os pagamentos realizados em moeda estrangeira foram convertidos para Real com base na taxa de câmbio (comercial/venda) disponível no site do Banco Central do Brasil para a data de solicitação do pagamento ao setor financeiro da CAPES.

2 - Para este levantamento sobre a Unicamp, foram considerados os campi de Campinas, Limeira e Piracicaba.

3 - Para a natureza de despesa de bolsas, foram consideradas apenas as modalidades em nível de pós-graduação: CAPACITAÇÃO, CÁTEDRA, DOUTORADO, DOUTORADO SANDUÍCHE, ESPECIALIZAÇÃO / PQLP, ESTÁGIO PÓS-DOUTORAL, ESTÁGIO SÊNIOR, JOVENS TALENTOS - A, JOVENS TALENTOS - B, MESTRADO, MESTRADO PROFISSIONAL NO EXTERIOR, MESTRADO SANDUÍCHE, PESQUISADOR VISITANTE ESPECIAL, PÓS-DOUTORADO, PROFESSOR VISITANTE, PROFESSOR VISITANTE DO EXTERIOR PLENO, PROFESSOR VISITANTE DO EXTERIOR SÊNIOR, PROFESSOR VISITANTE SÊNIOR.

Tabela VI.6 – CAPES/DRI – Quantidade de processos ativos em 2019 de bolsas (em nível de pós-graduação) e projetos de pesquisa concedidos para beneficiário da Universidade Estadual de Campinas (Unicamp)

ORIGEM-DESTINO/ TIPO DE PROCESSO/ PROGRAMA DE FOMENTO CAPES	QUANT. DE BOLSAS ATIVAS EM 2019
ORIGEM NA UNICAMP E DESTINO AO EXTERIOR	177
BOLSA	177
PDSE - PROGRAMA DE DOUTORADO SANDUÍCHE NO EXTERIOR	107
PRINT - PROGRAMA INSTITUCIONAL DE INTERNACIONALIZAÇÃO	34
DPE - PROGRAMA DE DOUTORADO PLENO NO EXTERIOR	10
CAPES/COFECUB (COMITÊ FRANCÊS DE AVALIAÇÃO DA COOPERAÇÃO UNIVERSITÁRIA COM O BRASIL)	9
PROBRAL - PROJETOS DE COOPERAÇÃO EM PESQUISA ENTRE O BRASIL E A ALEMANHA - CAPES/DAAD	5
CAPES/STINT (SWEDISH FOUNDATION FOR INTERNATIONAL COOPERATION IN RESEARCH AND HIGHER EDUCATION)	4
DOUTORADO CAPES/DAAD/CNPQ	2
PRÊMIO CAPES DE TESES	1
DOUTORADO PLENO NO EXTERIOR CAPES/LASPAU	1
PROGRAMAS ESTRATÉGICOS	1
BRAGECRIM - INICIATIVA BRASIL-ALEMANHA PARA PESQUISA COLABORATIVA EM TECNOLOGIA DE MANUFATURA - CAPES/CNPQ/FINEP/DFG	1
DOUTORADO CAPES/DAAD	1
MATH AMSUD - COOPERAÇÃO EM PESQUISA-DESENVOLVIMENTO EM MATEMÁTICA FRANÇA - AMÉRICA DO SUL - CAPES/CDEFI	1
ORIGEM NO EXTERIOR COM DESTINO À UNICAMP	158
PROJETO DE PESQUISA	143
PRINT - PROGRAMA INSTITUCIONAL DE INTERNACIONALIZAÇÃO	114
BRAFITEC - BRASIL FRANÇA ENGENHARIA TECNOLOGIA	7
CAPES/COFECUB (COMITÊ FRANCÊS DE AVALIAÇÃO DA COOPERAÇÃO UNIVERSITÁRIA COM O BRASIL)	7
PROBRAL - PROJETOS DE COOPERAÇÃO EM PESQUISA ENTRE O BRASIL E A ALEMANHA - CAPES/DAAD	4
CAPES/STINT (SWEDISH FOUNDATION FOR INTERNATIONAL COOPERATION IN RESEARCH AND HIGHER EDUCATION)	4
CAPES/DFATD (DEPARTMENT OF FOREIGN AFFAIRS, TRADE AND DEVELOPMENT)	2
BRICS NU - UNIVERSIDADE EM REDE (NETWORK UNIVERSITY) DO BRICS - CAPES/MEC	2
MATH AMSUD - COOPERAÇÃO EM PESQUISA-DESENVOLVIMENTO EM MATEMÁTICA FRANÇA - AMÉRICA DO SUL - CAPES/CDEFI	1
STIC AMSUD - COOPERAÇÃO EM CIÊNCIA E TECNOLOGIA DA INFORMAÇÃO E DA COMUNICAÇÃO FRANÇA - AMÉRICA DO SUL - CAPES/CDEFI	1
PVE/CSF - PESQUISADOR VISITANTE ESPECIAL - PROGRAMA CIÊNCIA SEM FRONTEIRAS	1
BOLSA	15
PEC-PG - PROGRAMA ESTUDANTES-CONVÊNIO DE PÓS-GRADUAÇÃO	14
PRINT - PROGRAMA INSTITUCIONAL DE INTERNACIONALIZAÇÃO	1
TOTAL GERAL	335

Fonte: ADD/CAPES – Atualização em 07/02/2020. 1 - Considera-se processo de bolsa ativo aquele cujo beneficiário tenha recebido recursos com data de referência dentro do período de análise. No tocante aos projetos de pesquisa, são considerados ativos aqueles processo cuja vigência esteja contida total ou parcialmente no período analisado. 2 - Para este levantamento sobre a Unicamp, foram considerados os campi de Campinas, Limeira e Piracicaba. 3 - Para a natureza de despesa de bolsas, foram consideradas apenas as modalidades em nível de pós-graduação: CAPACITAÇÃO, CÁTEDRA, DOUTORADO, DOUTORADO SANDUÍCHE, ESPECIALIZAÇÃO / PQLP, ESTÁGIO PÓS-DOUTORAL, ESTÁGIO SÊNIOR, JOVENS TALENTOS - A, JOVENS TALENTOS - B, MESTRADO, MESTRADO PROFISSIONAL NO EXTERIOR, MESTRADO SANDUÍCHE, PESQUISADOR VISITANTE ESPECIAL, PÓS-DOUTORADO, PROFESSOR VISITANTE, PROFESSOR VISITANTE DO EXTERIOR PLENO, PROFESSOR VISITANTE DO EXTERIOR SÊNIOR, PROFESSOR VISITANTE SÊNIOR.

Tabela VI.7 – CAPES/DRI - Quantidade de processos implementados com início em 2019 de bolsas (em nível de pós-graduação) e projetos de pesquisa concedidos para beneficiário da Universidade Estadual de Campinas (Unicamp)

ORIGEM-DESTINO/ TIPO DE PROCESSO/ PROGRAMA DE FOMENTO CAPES	QUANT. DE PROCESSOS COM INÍCIO EM 2019
ORIGEM NA UNICAMP E DESTINO AO EXTERIOR	55
BOLSA	55
PRINT - PROGRAMA INSTITUCIONAL DE INTERNACIONALIZAÇÃO	34
PROBRAL - PROJETOS DE COOPERAÇÃO EM PESQUISA ENTRE O BRASIL E A ALEMANHA - CAPES/DAAD	5
PDSE - PROGRAMA DE DOUTORADO SANDUÍCHE NO EXTERIOR	5
CAPES/COFECUB (COMITÊ FRANCÊS DE AVALIAÇÃO DA COOPERAÇÃO UNIVERSITÁRIA COM O BRASIL)	5
CAPES/STINT (SWEDISH FOUNDATION FOR INTERNATIONAL COOPERATION IN RESEARCH AND HIGHER EDUCATION)	3
PROGRAMAS ESTRATÉGICOS	1
DOUTORADO CAPES/DAAD	1
MATH AMSUD - COOPERAÇÃO EM PESQUISA-DESENVOLVIMENTO EM MATEMÁTICA FRANÇA - AMÉRICA DO SUL - CAPES/CDEFI	1
ORIGEM NO EXTERIOR COM DESTINO À UNICAMP	16
BOLSA	7
PEC-PG - PROGRAMA ESTUDANTES-CONVÊNIO DE PÓS-GRADUAÇÃO	6
PRINT - PROGRAMA INSTITUCIONAL DE INTERNACIONALIZAÇÃO	1
PROJETO DE PESQUISA	9
CAPES/COFECUB (COMITÊ FRANCÊS DE AVALIAÇÃO DA COOPERAÇÃO UNIVERSITÁRIA COM O BRASIL)	2
PROBRAL - PROJETOS DE COOPERAÇÃO EM PESQUISA ENTRE O BRASIL E A ALEMANHA - CAPES/DAAD	2
BRAFITEC - BRASIL FRANÇA ENGENHARIA TECNOLOGIA	2
STIC AMSUD - COOPERAÇÃO EM CIÊNCIA E TECNOLOGIA DA INFORMAÇÃO E DA COMUNICAÇÃO FRANÇA - AMÉRICA DO SUL - CAPES/CDEFI	1
MATH AMSUD - COOPERAÇÃO EM PESQUISA-DESENVOLVIMENTO EM MATEMÁTICA FRANÇA - AMÉRICA DO SUL - CAPES/CDEFI	1
CAPES/STINT (SWEDISH FOUNDATION FOR INTERNATIONAL COOPERATION IN RESEARCH AND HIGHER EDUCATION)	1
TOTAL GERAL	71

Fonte: ADD/CAPES. Atualização em 07/02/2020.

1 - Considera-se processo implementado aquele cujo beneficiário tenha recebido recursos da Capes, independentemente da data de efetivo pagamento.

2 - Para este levantamento sobre a Unicamp, foram considerados os campi de Campinas, Limeira e Piracicaba.

3 - Para a natureza de despesa de bolsas, foram consideradas apenas as modalidades em nível de pós-graduação: CAPACITAÇÃO, CÁTEDRA, DOUTORADO, DOUTORADO SANDUÍCHE, ESPECIALIZAÇÃO / PQLP, ESTÁGIO PÓS-DOUTORAL, ESTÁGIO SÊNIOR, JOVENS TALENTOS - A, JOVENS TALENTOS - B, MESTRADO, MESTRADO PROFISSIONAL NO EXTERIOR, MESTRADO SANDUÍCHE, PESQUISADOR VISITANTE ESPECIAL, PÓS-DOUTORADO, PROFESSOR VISITANTE, PROFESSOR VISITANTE DO EXTERIOR PLENO, PROFESSOR VISITANTE DO EXTERIOR SÊNIOR, PROFESSOR VISITANTE SÊNIOR.

Tabela VI.8 – Projetos PrInt

ÁREA TEMÁTICA	TEMAS PRIORITÁRIOS	PROJETO	PROGRAMA	NOME_COORDENADOR
Biodiversidade, energia e sustentabilidade: Desafios do Século XXI	Estudo e uso da Biodiversidade	Investigando a biodiversidade de plantas neotropicais: uma abordagem integrativa	Biologia Vegetal	André Olmos Simões
		Biodiversidade Animal na ótica da taxonomia e sistemática filogenética	Biologia Animal	Fosca Pedini Pereira Leite
		Interações ecológicas, biodiversidade e funcionamento de ecossistemas tropicais	Ecologia	Simone Aparecida Vieira
		Estudos experimentais, laboratoriais e clínicos em humanos e em animais	Biologia Buco-Dental	Felippe Bevilacqua Prado
	Fontes de Energia e Matrizes Energéticas: Desenvolvimento, Integração, Sustentabilidade e Inovações Tecnológicas	Geração de energia: Desenvolvimento sustentável na produção e utilização das fontes renováveis e resíduos	Engenharia Mecânica (FEM); Engenharia de Alimentos (FEA)	Waldir Antonio Bizzo
		Inovações nas Tecnologias de Exploração dos Recursos Naturais Marítimos e o seu Uso Racional e Sustentável em Energias Oceânicas	Ciências e Engenharia de Petróleo	Celso Kazuyuki Morooka
		Avaliação da sustentabilidade da expansão da bioenergia na matriz energética	Planejamento de Sistemas Energéticos	Joaquim Eugênio Abel Seabra
		Integração de novas tecnologias nos sistemas elétricos do futuro	Engenharia Elétrica	Luiz Carlos Pereira da Silva
		Estratégias para o desenvolvimento de novas tecnologias na área energética	Engenharia Química	Roberta Ceriani
		Armazenamento de Energia Avançado em Dispositivos Elétricos	Engenharia Elétrica (FEEC); Engenharia Química (FEQ)	Gustavo Doubek
	Inovação e Sustentabilidade	Dinâmicas Sociais, Demográficas, Políticas e Territoriais da Sustentabilidade e os Desafios da Inovação para o Novo Milênio	Ambiente e Sociedade	Lúcia da Costa Ferreira
		Da biomassa ao produto final: melhoramento da cadeia de bioenergia a partir de cana-de-açúcar e cana-energia	Bioenergia	Gonçalo Amarante Guimarães Pereira
		Ciência, Tecnologia, Inovação para a Sustentabilidade	Política Científica e Tecnológica	Marko Synesio Alves Monteiro
		Geografia econômica de ecossistemas de empreendedorismo	Administração	Marco Antonio Figueiredo Milani Filho
		Desafios do Desenvolvimento Sustentável	Ciência Econômica; Desenvolvimento Econômico	Rodrigo Lanna Franco da Silveira
	Mudanças Ambientais Globais/ mudanças climáticas e dinâmicas de paisagem	Análise dos componentes naturais e das suas transformações	Geografia	Regina Célia de Oliveira
		Fronteiras do conhecimento em Geociências: desafios contemporâneos e impacto global	Geociências	Fresia Soledad Ricardi Torres Branco
		Dimensões Humanas e Ecológicas das Mudanças Ambientais e Climáticas e as Políticas Públicas	Ambiente e Sociedade; História	Leila da Costa Ferreira

ÁREA TEMÁTICA	TEMAS PRIORITÁRIOS	PROJETO	PROGRAMA	NOME_COORDENADOR
Sistemas complexos, naturais e artificiais: do básico ao aplicado	Investigação de Sistemas Complexos, Naturais e Artificiais	Sistemas Dinâmicos e Equações Diferenciais Parciais	Matemática	Ricardo Miranda Martins
		O Paradigma da Aleatoriedade em Sistemas Complexos: Aspectos Teóricos e Aplicados	Estatística	Aluísio de Souza Pinheiro
		Química Teórica e Computacional: métodos e aplicações em biologia molecular e ciência dos materiais	Química	Miguel Angel San Miguel Barrera
		Estrutura e dinâmica de sistemas complexos: matéria condensada e sistemas biológicos	Física	José Antonio Brum
	Ciência e Tecnologia da Informação	Plataforma de simulação como testbed para o controle de alto e baixo nível do robô de prospecção de água lunar Sorato em condições realistas.	Engenharia Elétrica (FEEC); Ciência da Computação (IC)	Eric Rohmer
		Acopladores Multimodo para Fotônica Integrada	Engenharia Elétrica (FEEC); Física (IFGW)	Lucas Heitzmann Gabrielli
		Desafios em Ciência e Tecnologia da Informação	Ciência da Computação	Guilherme Pimentel Telles
		Fotônica aplicada a Comunicação e Teoria de Informação	Física (IFGW); Engenharia Elétrica (FEEC)	Marcos César de Oliveira
	Genômica, Metabolômica e Proteômica	"ÔMICAS" na Relação Parasito-Hospedeiro	Biologia Animal	Fernada Janku Cabral
		Estudos moleculares, estruturais e funcionais associadas a processos bioquímicos e fisiológicos	Biologia Funcional e Molecular	Ana Paula Couto Davel
		Uso da genômica, metabolômica e proteômica para obtenção, desenvolvimento e a utilização de produtos bioativos	Biociências e Tecnologia de Produtos Bioativos	Marcos José Salvador
		Estudo dos mecanismos de interação entre patógenos (humanos e de plantas) e seus hospedeiros e da relevância de fatores ambientais para a qualidade de vida.	Genética e Biologia Molecular	Pedro Manoel Mendes de Moraes Vieira
		Implicação de moléculas intra e extracelulares em processos de expressão gênica, sinalização, proliferação e diferenciação celular.	Biologia Celular e Estrutural	Luciana Bolsoni Lourenço
		Investigando a diversidade genética, fisiologia e desenvolvimento em plantas	Biologia Vegetal	Marcelo Carnier Dornelas
		Biomarcadores em doenças inflamatórias intestinais	Ciências da Cirurgia	Raquel Franco Leal
		Avaliação de microRNAs circulantes, biomoléculas oxidadas e polimorfismos nos genes da CYP2E1, ABCB1 e ABCC2 como possíveis biomarcadores de toxicidades induzidas por cisplatina em pacientes com câncer de cabeça e pescoço / Acompanhamento farmacoterapêutico de pacientes oncológicos em tratamento com antineoplásicos orais capecitabina e sorafenibe: correlação entre os polimorfismos genéticos das enzimas de metabolização TS e CYP3A5 com a segurança e eficácia dos tratamentos	Ciências Médicas	Patrícia Mazola
Investigação molecular e funcional de doenças hematológicas e preditores de gravidade e novos tratamentos para neoplasias da medula óssea	Clínica Médica	Margareth Castro Ozelo		

ÁREA TEMÁTICA	TEMAS PRIORITÁRIOS	PROJETO	PROGRAMA	NOME_COORDENADOR
		Acompanhamento farmacoterapêutico de pacientes oncológicos em tratamento com antineoplásicos orais capecitabina e sorafenibe: correlação entre os polimorfismos genéticos das enzimas de metabolização TS e CYP3A5 com a segurança e eficácia dos tratamentos	Farmacologia	PatriciaMoriel
		Aplicação das ciências "omicas" no conhecimento dos processos patológicos e regenerativos.	Clínica Odontológica	Karina Gonzales Silverio Ruiz
		Genômica, Metabolômica e Proteômica: avanços no esporte e atividade física e saúde	Educação Física	Claudia Regina Cavaglieri
		Desenvolvimentos fundamentais, de ferramentas para análise e estudos de casos relevantes em Química e Bioquímica de Proteomas e Metabolomas	Química	Lauro Tatsuo Kubota
	Projeto e Desenvolvimento de Produtos e Processos	Estratégias para o processamento de alimentos mais saudáveis e sustentáveis	Tecnologia de Alimentos; Engenharia de Alimentos; Ciência de Alimentos; Alimentos e Nutrição	Ana Carla K. Sato
		FOOD4LIFE: desenvolvimento de (bio)processos e (bio)produtos	Engenharia de Alimentos	Miriam Dupas Hubiner
		Projeto e desenvolvimento de produtos e processos empregando diferentes tipos de biomassas vegetais como matérias-primas e insumos	Engenharia Química	Melissa Gurgel Adeodato Vieira

ÁREA TEMÁTICA	TEMAS PRIORITÁRIOS	PROJETO	PROGRAMA	NOME_COORDENADOR
Democracia e desenvolvimento econômico, cultural e social	Os desafios da democracia	Olhares cruzados sobre democracia: avanços, fluxos, retrocessos e contradições	Ciência Política, Antropologia Social, Ciências Sociais, Sociologia do IFCH/Unicamp e Programa Interinstitucional (UNESP, UNICAMP, PUC-SP) de Pós Graduação San Tiago Dantas	Oswaldo Martins Estanislau Do Amaral
	Diferença, diversidade e desigualdade	Diferença e diversidade: Desafios contemporâneos para as Ciências Sociais	Sociologia; Ciências Sociais; Ciência Política; Antropologia Social	Mário Augusto Medeiros da Silva
		Redes de História	História; ProfHistória	Fernando Teixeira da Silva
		Construções linguísticas da diferença, diversidade e igualdade	Linguística	Lauro Jose Siqueira Baldini
		Práticas corporais nas/das cidades	Educação Física	Silvia Cristina Franco Amaral
	Metodologia, epistemologia e linguagem	Metodologia e Ensino: desafios e inovações nas Ciências Humanas	Ambiente e Sociedade; Antropologia Social, Ciência Política, Ciências Sociais, Demografia, Filosofia, História, mestrado Profissional em Ensino de História, Sociologia e Relações Internacionais.	Nashieli Rangel Loera
		Episteme e scientia da Linguagem	Linguística	Isabella Tardin Cardoso
		As Transformações da Filosofia	Filosofia	Márcio Augusto Damin Custódio
	Estado, políticas e educação	Formação de treinadores no contexto universitário e profissional: conhecimentos e competências para a intervenção prática	Educação Física	Larissa Rafaela Gallati
		Políticas públicas de educação, Estado e Sociedade: reverberações na formação humana	Educação	Nora Rut Krawczyk
	Desenvolvimento Econômico e Social, Dinâmica Sócio Demográfica e Territorial: Desafios Frente às Transformações no Século XXI	Globalização e dinâmicas sócio-espaciais	Geografia	Lindon Fonseca Matias
		Geoparques, comunidades e cidades resilientes – mapeamento e gestão do patrimônio natural e cultural e das vulnerabilidades territoriais	Ensino e História de Ciências da Terra	Pedro Wagner Gonçalves
		Transformações na economia mundial e impactos sobre o desenvolvimento econômico	Ciência Econômica; Desenvolvimento Econômico	Celio Hiratuka
		Desenvolvimento e Transformações Econômicas e Sociais no século XXI	Ciência Econômica; Desenvolvimento Econômico	Bruno de Conti
		Transformações sociodemográficas e desigualdades: desafios presentes e futuros	Demografia	Luciana Correia Alves

ÁREA TEMÁTICA	TEMAS PRIORITÁRIOS	PROJETO	PROGRAMA	NOME_COORDENADOR
	Desafios no ensino no século XXI	Colaborações Internacionais na Pesquisa em Ensino de Ciências e Matemática	Multiunidades em Ensino de Ciências e Matemática (PECIM)	Sílvia Fernanda de Mendonça Figueirôa
		Aspectos matemáticos da tomada de decisão e formação de professores	Matemática	Laura Leticia Ramos Rifo
		Práticas educativas, aprendizagens e formação de professores em diferentes contextos e linguagens	Educação	Heloisa Helena Pimenta Rocha
	Diálogos transversais: arte, linguagem, conhecimento	As artes visuais em sua interface com a tecnologia	Artes Visuais	Edson do Prado Puftzenreuter
		Artes visuais, migrações, assimilações e transferências culturais	Artes Visuais	Maria de Fátima Morethy Couto
		As artes visuais em suas intersecções, intertextualidades e hibridismos com outras áreas do conhecimento	Artes Visuais	Mauricius Martins Farina
		IDA-E-VOLTA: entre territórios de pesquisa e reflexão nas artes da cena	Artes da Cena	Sílvia Maria Geraldi
		Poéticas do som e do corpo no diálogo interdisciplinar entre arte e tecnologia: estudo de pesquisa de criação em Humanidades Digitais	Música	Jonatas Manzolli
		Performance Musical como campo de processos de criação, de investigação e de ensino / formação transdisciplinares	Música	Alexandre Zamith Almeida
		A discussão da Modernidade na Itália e no Brasil	Teoria e História Literária	Maria Betânia Amoroso
		Metamorfoses da literatura no tempo das imagens	Teoria e História Literária	Eduardo Sterzi de Carvalho Júnior
		Diálogos Transversais em Estudos da Linguagem	Linguística Aplicada	Marcelo El Khouri Buzato
		As linguagens da cultura: entre arte, língua e conhecimento através dos tempos	Linguística	Patrícia Prata

ÁREA TEMÁTICA	TEMAS PRIORITÁRIOS	PROJETO	PROGRAMA	NOME_COORDENADOR
Saúde e sociedade: desafio global	Alimentos, Saúde e Sociedade	Ciência de alimentos para o bem-estar da população e desenvolvimento científico e tecnológico	Ciência de Alimentos	Anderson de Souza Sant'Ana
		Novas fontes alimentícias de nutrientes e compostos bioativos: prospecção, processamento, qualidade e saúde	Alimentos e Nutrição (FEA); Clínica Médica (FCM)	Mário Roberto Maróstica Junior
		Produção de Alimentos: do campo ao consumidor	Tecnologia de Alimentos	Maria Teresa Pesrosa Silva Clerici
		Iniciativa Global de Bioenergia Sustentável: análise geoespacial e ambiental da intensificação de pastagem para bioenergia	Engenharia Agrícola	Gleyce K.D.A. Figueiredo
		Aditivos antimicrobianos seletivos obtidos de fontes naturais: isolamento, efeito, estabilidade, aplicação em alimentos, aceitação e percepção do consumidor.	Ciências da Nutrição e do esporte e metabolismo (FCA); Engenharia de Alimentos (FEA); Ciência de Alimentos (FEA)	Mauricio Ariel Rostagno
	Estudos de sistemas de saúde, prevenção, promoção à saúde e vigilância	Audição e Equilíbrio: Triagem, Diagnóstico e Reabilitação do Sistema Auditivo e Vestibular	Saúde, Interdisciplinaridade e Reabilitação (FCM); Saúde da Criança e do Adolescente (FCM); Engenharia Elétrica (FEEC)	Maria Francisca Colella-Santos
		Estudos avaliativos do sistema de saúde brasileiro, estudos de sistemas comparados e pesquisa de implementação sobre estratégias terapêuticas e preventivas	Saúde Coletiva	Nelson Filice de Barros
		Caracterização, Manejo e Vigilância da morbidade e mortalidade materna e prematuridade	Tocoginecologia	José Guilherme Cecatti
		Estudos laboratoriais, observacionais e clínicos em saúde bucal	Odontologia	Marinês Nobre Dos Santos Uchôa
	Doenças crônicas, emergentes e negligenciadas	Efeito da insulina na capacidade máxima de reabsorção tubular renal de glicose	Clínica Médica	Denise EngelbrechtzantutWittman
		Avaliação de danos estruturais, funcionais e aspectos genéticos no glaucoma e seu impacto no diagnóstico precoce	Ciências Médicas	Vital Paulino Costa
		Vigilância de resistência aos antifúngicos em espécies de <i>Aspergillus</i> isolados como agentes causais de infecções em pacientes atendidos em Hospital terciário	Ciências Médicas; Clínica Médica	Maria Luiza Moretti
		O Brasil em Emergência em Saúde Pública de Importância Nacional (ESPIN): Atenção integral, Reabilitação, Acessibilidade e Inclusão de crianças com microcefalia associada ao Zika Virus	Saúde, Interdisciplinaridade e Reabilitação; Saúde da Criança e do Adolescente	Regina Yu ShonChun
		Relação longitudinal entre distúrbio cognitivo, marcadores inflamatórios e achados de ressonância magnética no lupus eritematoso sistêmico juvenil. Implicações no desenvolvimento	Saúde da Criança e do Adolescente	Simone Appenzeller
		Genética das epilepsias de herança complexa	Fisiopatologia Médica	Ischia Lopes Cendes
		Aspectos clínicos, patológicos, metabólicos e moleculares do câncer ginecológico e mamário	Tocoginecologia	Sophie Françoise Mauricette Derchain

ÁREA TEMÁTICA	TEMAS PRIORITÁRIOS	PROJETO	PROGRAMA	NOME_COORDENADOR
		Promoção à saúde e reabilitação nas doenças crônicas: da pesquisa básica à translação do conhecimento.	Enfermagem	Eliana Pereira de Araújo
		Avaliação das características clínicas, microscópicas e moleculares das neoplasias malignas de boca	Estomopatologia	Márcio Ajudarte Lopes
		Exame por imagem como meio auxiliar na prevenção, diagnóstico e tratamento de doenças	Radiologia Odontológica	DeborahQueiroz de Freitas França
		Investigação de Doenças Crônicas Orais com Alta Incidência na População Brasileira	Biologia Buco-Dental	Renata de Oliveira Mattos Graner
		Dieta ocidental e estado obesogênico como determinantes de alterações moleculares e funcionais	Ciências da Nutrição e do Esporte e Metabolismo (FCA); Fisiopatologia Médica (FCM)	Adriana Souza Torsoni
	Inovações terapêuticas e farmacológicas	Desenvolvimento, aprimoramento e aplicabilidade de produtos e protocolos terapêuticos em odontologia.	Clínica Odontológica	Valentim Adelino Ricardo Barão
		Consolidação e prospecção de novos parâmetros de internacionalização com vistas ao desenvolvimento científico e tecnológico	Materiais Dentários	Américo Bortolazzo Correr
		Pesquisa e desenvolvimento de novos recursos terapêuticos em Odontologia	Odontologia	Cynthia Pereira Machado Tabchoury
		Investigação de aspectos moleculares e eletrofisiológicos das crises epilêpticas e novos alvos terapêuticos usando o modelo do zebrafish	Ciências Médicas	Claudia Vianna Maurer Morelli
		O impacto da Medicina Nuclear Teranóstica no Brasil	Clínica Médica	Celso Dario Ramos
		Inovação farmacêutica e tecnológica: De novos alvos e insumos à terapêutica	Ciências Farmacêuticas	Jörg Kobarg
	Envelhecimento: um desafio global	Envelhecimento ativo: o papel da atividade física na promoção da saúde do idoso	Educação Física	Mara Patricia Traina Chacon Mikahil
		Fragilidade do Idoso, Cognição e Psicologia do Envelhecimento: um Enfoque Epidemiológico	Gerontologia	Lucia Figueiredo Mourão

ÁREA TEMÁTICA	TEMAS PRIORITÁRIOS	PROJETO	PROGRAMA	NOME_COORDENADOR
Fronteiras da Matemática, das Ciências Naturais e das Engenharias	Nanotecnologia	Materiais nanoestruturados: síntese, caracterização e aplicações	Química	Heloise de Oliveira Pastore
		Desenvolvimento de Nanomateriais e dispositivos para aplicação em nano e microeletrônica, armazenamento de Energia e Biomedicina	Engenharia Elétrica	José Alexandre Diniz
		Nanotecnologia e Novos Materiais	Física	Varlei Rodrigues
	Fronteiras da Matemática, das Ciências Naturais e das Engenharias: Desafios do Século XXI	Física e desafios científicos e tecnológicos: aplicações em sustentabilidade, saúde e pesquisa em dispositivos e materiais	Física (IFGW); Química (IQ); Ciências da Cirurgia (FCM); Fisiopatologia Médica (FCM)	Alessandra Tomal
		Física de Partículas e Cosmologia	Física	Orlando Luis Goulart Peres
		Geometria e suas Aplicações	Matemática	Marcos Benevenuto Jardim
		Álgebra e as suas Aplicações	Matemática	Plamen Emilov Kochloukov
		Fronteiras Matemáticas da Teoria Quântica	Matemática Aplicada	Joerg Dietrich Wilhelm Schleicher
		Fronteiras da Matemática e Aplicações	Matemática Aplicada	Paulo José da Silva e Silva
		Construções, Materiais, Tecnologias e Sustentabilidade	Engenharia Civil	Luiz Carlos de Almeida
		Centro de colaboração internacional, pesquisa e inovação para ambiente construído sustentável e resiliente International Research Center on Sustainable, Innovative and Resilient Built Environments (INSPIRE)	Arquitetura, Tecnologia e Cidade	Vanessa Gomes da Silva
		Desenvolvimento de materiais micro e nanoestruturados visando aplicações de interesse biomédico	Engenharia Química; Biologia Celular e Estrutural	Ângela Maria Moraes
		Novas abordagens para estudos quantitativos e sintéticos em Química Biológica, Ambiental, de Alimentos e Farmacêutica	Química	Wanda Pereira Almeida
		Modelagem, otimização, fabricação e caracterização de novos materiais e estruturas	Engenharia Mecânica	Marco Lúcio Bittencourt

Tabela VI.9 – Doutorado Sanduiche – Bolsas Concedidas no Ano de 2019 no Projeto Print

BOLSAS	UNIDADE	IES	PAÍS	INÍCIO	FIM
Livia da Silva Constant	FEA	UNIVERSITY OF NEW SOUTH WALES	AUSTRÁLIA	01/11/2019	31/10/2020
Esther Lima de Paiva	FEA	SCIENSANO INSTITUT	BÉLGICA	01/11/2019	30/04/2020
Mayara Messias Oliveira	FEA	UNIVERSITY OF ALBERTA	CANADÁ	01/03/2020	31/08/2020
Iuri YudiFurukita Baptista	FEA	AGROSUP DIJON	FRANÇA	01/02/2020	31/07/2020
Natalia Dantas Paes Macarrão	IB	UNIVERSITY OF VERMONT	ESTADOS UNIDOS	01/02/2020	31/07/2020
Karinne Sampaio Valdemarin	IB	ROYAL BOTANIC GARDENS	REINO UNIDO	01/12/2019	31/05/2020
Leticia Frigerio Cremasco	FEQ	NEW YORK UNIVERSITY	ESTADOS UNIDOS	01/03/2020	31/08/2020
Joyce Tavares Lopes	FEQ	UNIVERSITÀ CA' FOSCARI DI VENEZIA	ITÁLIA	01/09/2019	29/02/2020
Lucas Lugnani Fernandes	FEEC	RENSSELAER POLYTECHNIC INSTITUTE	ESTADOS UNIDOS	01/03/2020	31/08/2020
ElemTamirys dos Santos Caramês	FEA	CENTRE WALLON DE RECHERCHES AGRONOMIQUES	BÉLGICA	01/11/2019	30/04/2020
Flávia Souza Almeida	FEA	UNIVERSITY OF CALIFORNIA, DAVIS	ESTADOS UNIDOS	01/09/2019	31/08/2020
Alberto Zanesco Fatichi	FEM	NORTHEASTERN UNIVERSITY	ESTADOS UNIDOS	01/03/2020	31/08/2020
Eduardo Bertoni da Fonseca	FEM	KARLSRUHER INSTITUT FÜR TECHNOLOGIE	ALEMANHA	01/03/2020	31/08/2020
Rafael Kakitani	FEM	COLORADO SCHOOL OF MINES	ESTADOS UNIDOS	01/03/2020	31/08/2020
Diogo Silva Sanches Jorqueira	FEQ	UNIVERSITÉ DE LYON	FRANÇA	01/03/2020	31/08/2020
Robson Canuto da Silva	FEC	AUSTRIAN INSTITUTE OF TECHNOLOGY	ÁUSTRIA	01/01/2020	31/12/2020
Monize Caiado Decarli	FEQ	UNIVERSITEIT MAASTRICHT	HOLANDA / PAÍSES BAIXOS	01/09/2019	29/02/2020
Henrique Vieira de Souza	IFGW	UNIVERSITÀ DEGLI STUDI DI MILANO - BICOCCA, MILANO	ITÁLIA	01/03/2020	28/02/2021
Geovan Carlos Mendonça Campos	IMECC	UNIVERSIDADE DE COIMBRA - FACULDADE DE CIÊNCIAS E TECNOLOGIA	PORTUGAL	01/09/2019	29/02/2020
Kevin Raduenz Pakuszewski	IFGW	UNIVERSITY OF CALIFORNIA, DAVIS	ESTADOS UNIDOS	01/02/2020	31/07/2020
Lidy Marcela AnayaJaimes	FEM	INSTITUT NATIONAL DES SCIENCES APPLIQUÉES, LYON	FRANÇA	01/02/2020	31/07/2020
Lucas André Zeoly	IQ	UNIVERSITAT DE BARCELONA	ESPANHA	01/02/2020	31/07/2020
Felipe Mammoli Andrade	IG	HUMBOLDT-UNIVERSITAT ZU BERLIN	ALEMANHA	01/01/2020	30/06/2020
Rafael Souto de Oliveira Cattan	IE	UNIVERSITY OF SURREY	REINO UNIDO	01/02/2020	31/07/2020
Caroline Malagutti Fassina	NEPAM/IFCH	JAMES COOK UNIVERSITY	AUSTRÁLIA	01/09/2019	29/02/2020
Raíssa Resende de Moraes	NEPAM/IFCH	VRIJE UNIVERSITEIT AMSTERDAM	HOLANDA / PAÍSES BAIXOS	01/02/2020	31/07/2020
Jaqueline Moraes Assis Gouveia	IE	UNIVERSIDAD NACIONAL AUTÓNOMA DE MÉXICO	MÉXICO	01/02/2020	31/07/2020
Nathalie Tellez Marins	IE	FREIE UNIVERSITÄT BERLIN	ALEMANHA	01/03/2020	28/02/2021
Dannyra Tatiana Mendoza Cuello	IFCH	UNIVERSITAT AUTÒNOMA DE BARCELONA	ESPANHA	01/02/2020	31/07/2020
Carla Salles Chamouton	FCM	UNIVERSITY OF NOTTINGHAM	REINO UNIDO	01/01/2020	30/06/2020

BOLSAS	UNIDADE	IES	PAÍS	INÍCIO	FIM
Maira Pinho Pompeu	FCM	UNIVERSIDADE DE ÉVORA	PORTUGAL	01/01/2020	30/06/2020
Carlos Alberto dos Santos Treichel	FCM	UNIVERSITY OF LONDON - KING'S COLLEGE LONDON	REINO UNIDO	01/11/2019	30/04/2020
Marcella Regina Cardoso	FCM	MASSACHUSETTS GENERAL HOSPITAL, BOSTON	ESTADOS UNIDOS	01/02/2020	31/07/2020
Anna Luiza Damaceno Araujo	FOP	UNIVERSITY OF SHEFFIELD	REINO UNIDO	01/12/2019	30/11/2020
Ricardo Pereira Moreira	FCM	CONSIGLIO NAZIONALE DELLE RICERCHE, PISA	ITÁLIA	01/11/2019	31/10/2020
Hugo Gaêta Araujo	FOP	KATHOLIEKE UNIVERSITEIT LEUVEN	BÉLGICA	01/09/2019	29/02/2020
Victor de Aquino Wanderley	FOP	KATHOLIEKE UNIVERSITEIT LEUVEN	BÉLGICA	01/09/2019	29/02/2020
Wélliton de Souza	FCM	BROAD INSTITUTE	ESTADOS UNIDOS	01/01/2020	30/06/2020
Amanda Donatti	FCM	AARHUS UNIVERSITET	DINAMARCA	01/01/2020	30/06/2020
Manuel Alexander Jara Espejo	FOP	UNIVERSITY OF UTAH	ESTADOS UNIDOS	01/09/2019	29/02/2020
Tamires Patrícia Souza	FENF	THE UNIVERSITY OF MANCHESTER	REINO UNIDO	01/09/2019	29/02/2020
Raquel David Langer	FCM	BISPEBJERG HOSPITAL	DINAMARCA	01/01/2020	30/06/2020
Isaac Jordão de Souza Araújo	FOP	UNIVERSITY OF MICHIGAN	ESTADOS UNIDOS	01/09/2019	30/04/2020
Marina Carvalho Prado	FOP	EAST CAROLINA UNIVERSITY	ESTADOS UNIDOS	01/09/2019	29/02/2020
Jaiza Samara Macena de Araújo	FOP	TEXAS TECH UNIVERSITY	ESTADOS UNIDOS	01/01/2020	30/06/2020
Edson Pereira de Souza Leão Neto	NEPAM/IFCH	PENNSYLVANIA STATE UNIVERSITY	ESTADOS UNIDOS	01/10/2019	31/03/2020
Poliana Iara de Freitas Toledo	IG	UNIVERSIDAD DE GRANADA	ESPANHA	01/12/2019	31/05/2020
Raphael Bianchi Hunger	IG	CARDIFF UNIVERSITY	REINO UNIDO	01/02/2020	31/07/2020
Jéssica Santos Rego	IFGW	UNIVERSITY OF LONDON - UNIVERSITY COLLEGE LONDON	REINO UNIDO	01/02/2020	31/07/2020
Fernanda Lang Schumacher	IMECC	UNIVERSITY OF CONNECTICUT	ESTADOS UNIDOS	01/03/2020	31/08/2020
Gabriela VolpiniSoffiati	IQ	UNIVERSITEIT LEIDEN	HOLANDA / PAÍSES BAIXOS	01/03/2020	31/08/2020
Lourival Rodrigues de Lima	IMECC	IMPERIAL COLLEGE LONDON	REINO UNIDO	01/01/2020	30/06/2020
Sheilla Maria Resende	IEL	UNIVERSITÉ DE PICARDIE JULES VERNE	FRANÇA	01/01/2020	30/06/2020
Samira Spolidorio	IEL	UNIVERSIDADE DE VIGO	ESPANHA	01/09/2019	29/02/2020
Cátia Silene Câmara Lassalvia	IEL	UNIVERSITÉ LILLE 2 - CENTRE D'ÉTUDE DES ARTS CONTEMPORAINS	FRANÇA	01/01/2020	30/06/2020
Adriana Gabriela Santos Teixeira	IA	MIDDLESEX UNIVERSITY LONDON	REINO UNIDO	01/03/2020	31/08/2020
Lucas de Jesus Santos	IEL	UNIVERSITY OF CHICAGO	ESTADOS UNIDOS	01/01/2020	30/06/2020
Palmireno Couto Moreira Neto	IEL	UNIVERSITÉ SORBONNE NOUVELLE - PARIS III	FRANÇA	01/11/2019	30/04/2020
Diones Ferreira Correntino	IA	INSTITUT DE RECHERCHE EN MUSICOLOGIE	FRANÇA	01/01/2020	30/06/2020
Pedro Henrique Amorim Rezende	IC	UNIVERSIDADE DE COIMBRA - FACULDADE DE CIÊNCIAS E TECNOLOGIA	PORTUGAL	01/11/2019	30/04/2020
Lucas Carvalho Leal	IC	UNIVERSITÀ DEGLI STUDI DI FIRENZE	ITÁLIA	01/11/2019	30/04/2020
Gabriel Nagamine	IFGW	UNIVERSITY OF MICHIGAN	ESTADOS UNIDOS	01/02/2020	31/07/2020

BOLSAS	UNIDADE	IES	PAÍS	INÍCIO	FIM
Carlos Alberto Teixeira	IQ	FRIEDRICH-SCHILLER - UNIVERSITÄT JENA	ALEMANHA	01/10/2019	31/03/2020
Maria Julia Gimenez	IFCH	UNIVERSITÉ TOULOUSE JEAN JAURÈS - FRANCE AMÉRIQUES ESPAGNE	FRANÇA	01/11/2019	30/04/2020
Matheus de Oliveira Pereira	IFCH	AMERICAN UNIVERSITY – CENTER FOR LATIN AMERICAN & LATINO STUDIES	ESTADOS UNIDOS	01/12/2019	31/05/2020
Marcela Gimenes Tanaka	IFCH	BOSTON UNIVERSITY	ESTADOS UNIDOS	01/01/2020	30/06/2020
Marco AntonioFaganello	IFCH	MASSACHUSETTS INSTITUTE OF TECHNOLOGY	ESTADOS UNIDOS	01/01/2020	30/06/2020
Renata Ortiz Brandão	IEL	UNIVERSITÉ DE REIMS CHAMPAGNE-ARDENNE	FRANÇA	01/02/2020	31/07/2020
Evandro Cruz Silva	IFCH	COLEGIO DE MICHOACÁN	MÉXICO	01/01/2020	30/06/2020
João Gabriel Loures Tury	IFCH	BIRKBECK, UNIVERSITY OF LONDON	REINO UNIDO	01/03/2020	31/08/2020
Renata Poliana Cezar Monezzi	IFCH	UNIVERSITÀ CA' FOSCARI DI VENEZIA	ITÁLIA	01/11/2019	30/04/2020
Rafael Coca de Campos	IFCH	UNIVERSITÉ DE BORDEAUX	FRANÇA	01/01/2020	30/06/2020
Maria Luiza Ghizi Assad	IFCH	UNIVERSITÀ DEGLI STUDI DI PERUGIA	ITÁLIA	01/12/2019	31/05/2020
Stefano Schiavetto Amancio	IFCH	MALMÖ HÖGSKOLA	SUÉCIA	01/01/2020	30/06/2020
Vitor França Netto Chiodi	IFCH	MIAMI UNIVERSITY	ESTADOS UNIDOS	01/01/2020	30/06/2020
Louise Morais Dornelas Figueira	FOP	UNIVERSITETET I OSLO	NORUEGA	01/12/2019	31/05/2020
Rafael Henrique Gallinari	IB	UNIVERSITY OF CAMBRIDGE	REINO UNIDO	01/09/2019	29/02/2020
Ana Maria Marques	IB	UNIVERSITÄT ZÜRICH, IRCHEL CAMPUS	SUIÇA	01/12/2019	30/11/2020
Liliane Pires Andrade	IB	UNIVERSITY OF YORK	REINO UNIDO	01/03/2020	28/02/2021
Guilherme Henrique Tamarindo	IB	CORNELL UNIVERSITY - WEILL CORNELL MEDICAL COLLEGE, NEW YORK	ESTADOS UNIDOS	01/01/2020	31/12/2020
Rafaela GagetBulgarelli	IB	NEDERLANDS INSTITUUT VOOR ECOLOGIE	HOLANDA / PAÍSES BAIXOS	01/01/2020	30/06/2020
Ingrid Grazielle Sousa	FCM	WASHINGTON UNIVERSITY IN ST. LOUIS - SCHOOL OF MEDICINE, SAINT	ESTADOS UNIDOS	01/02/2020	31/07/2020
Ligia Manoel Martins	FEA	UNIVERSITY OF FLORIDA	ESTADOS UNIDOS	01/04/2020	30/09/2020
Marcella Emilia Petra Schmidt	IQ	UNIVERSIDADE DE LISBOA	PORTUGAL	01/05/2020	31/10/2020
Mariano Esteves Chaves	IFGW	KARLSRUHE INSTITUTE OF TECHNOLOGY	ALEMANHA	01/06/2020	30/11/2020
Patricia Maria Fernandes	FOP	UNIVERSITY OF MICHIGAN	ESTADOS UNIDOS	01/05/2020	28/02/2021
Isabela Noronha	IFCH	AARHUS UNIVERSITY	DINAMARCA	01/06/2020	30/11/2020
Monica Caicedo Roa	FCM	FREIE UNIVERSITAT BERLIN	ALEMANHA	01/05/2020	31/10/2020
Felipe Martins Silveira	FOP	UNIVERSITY AT BUFFALO	ESTADOS UNIDOS	01/06/2020	28/02/2021
Gabriela Maria de Abreu Gomes	IB	DALHOUSE UNIVERSITY	CANADÁ	01/05/2020	31/10/2020
Vitoria Eugenia Oliveira Pereira	FE	UNIVERSITÉ SORBONNE NOUVELLE – PARIS 3	FRANÇA	01/05/2020	31/10/2020
Erica Martinha Silva de Souza	IB	UNIVERSITY OF CALIFORNIA	ESTADOS UNIDOS	01/05/2020	30/04/2021

Tabela VI.10 – Professor Visitante do Exterior – Bolsas Concedidas no Ano de 2019 no Projeto Print

BOLSA	UNIDADE	PAÍS	IES	INÍCIO	FIM
Callum Foster Ross	FOP	Estados Unidos	Univ. of Chicago	10/02/2020	21/02/2020
Sheng Guo	FEM	Suécia	Chalmers University of Technology	27/01/2020	31/01/2020
Antonio Garcia Martinez	FEC	Espanha	Univ. de Sevilla	12/01/2020	24/01/2020
Osvaldo Manuel Alves Pereira Silvestre	IEL	Portugal	Univ. de Coimbra	08/03/2020	22/03/2020
Silvia Costa Pfeifer	FOP	Estados Unidos	Oregon Health Science University, Portland	23/03/2020	31/03/2020
João Luis Jesus Fernandes	IG	Portugal	Univ. de Coimbra	25/03/2020	08/04/2020
Helena Cristina Fernandes Ferreira Madureira	IG	Portugal	Univ. do Porto	25/03/2020	08/04/2020
Fatima Loureiro de Matos	IG	Portugal	Univ. do Porto	25/03/2020	08/04/2020
Nereyda Emelia Moya Padilla	IG	Cuba	Univ. de Cenfuegos	25/03/2020	08/04/2020
Judith Dominguez Serrano	IG	Mexico	El Colegiodel México	25/03/2020	08/04/2020
Steven Petersen	IG	Estados Unidos	Brigham Young University	25/03/2020	08/04/2020
José YusteFrías	IEL	Espanha	Univ. Vigo	04/11/2019	19/11/2019
Tiago de Oliveira Pinto	IA	Alemanha	Univ. Franz Liszt de Weimar e Friedrich de Jena	02/03/2020	06/03/2020
Russel Edward Morris	IQ	Reino Unido	Univ. of St. Andrews	13/01/2020	17/01/2020
Simone Miziara Frangella	IFCH	Portugal	Univ. de Lisboa	01/02/2020	31/03/2020
Benoit de L'Estoile	IFCH	França	Centre National de La Recherche Scientifique	01/02/2020	31/03/2020
Simone Miziara Frangella	IFCH	Portugal	Univ. de Lisboa	01/02/2020	31/03/2020
Benoit de L'Estoile	IFCH	França	Centre National de La Recherche Scientifique	01/02/2020	31/03/2020
Rui Manuel Ferreira da Silva	FE	Portugal	Univ. do Porto	28/02/2020	15/03/2020
Ileana Diéguez Caballero	IA	México	Univ. Autonoma Metropolitana	07/03/2020	22/03/2020
Martin Cismondi Duarte	FEQ	Argentina	Univ. Nacional de Córdoba	26/05/2020	10/06/2020

Tabela VI.11 – Professor Visitante Júnior – Bolsas Concedidas no Ano de 2019 no Projeto PrInt

BOLSA	UNIDADE	PAÍS	IES	INÍCIO	FIM
Yuri Martins Costa	FOP	DINAMARCA	AARHUS UNIVERSITET	01/03/2020	28/02/2021
Danilo Ciccone Miguel	IB	ALEMANHA	TECHNISCHE UNIVERSITÄT MÜNCHEN	01/03/2020	31/07/2020

Tabela VI.12 – Professor Visitante Sênior – Bolsas Concedidas no Ano de 2019 no Projeto PrInt

BOLSA	UNIDADE	PAÍS	IES	INÍCIO	FIM
Camila Alves Fior	FE	PORTUGAL	UNIVERSIDADE DO MINHO	01/01/2020	31/03/2020
Armando Boito Junior	IFCH	ITÁLIA	FONDAZIONE ISTITUTO GRAMSCI	01/01/2020	31/03/2020

Tabela VI.13 – Capacitação – Bolsas Concedidas no Ano de 2019 no Projeto PrInt

BOLSA	UNIDADE	PAÍS	IES	INÍCIO	FIM
Olivia Pires Coelho	FE	FRANÇA	UNIVERSITÉ VINCENNES SAINT-DENIS - PARIS 8	01/01/2020	30/04/2020
Daisuke Hayashi Neto	FENF	CANADÁ	CONCORDIA UNIVERSITY	01/02/2020	31/03/2020

Tabela VI.14 – Pós-Doutorado no País – Bolsas Concedidas no Ano de 2019 no Projeto PrInt

BOLSA	UNIDADE	PAÍS	IES	INÍCIO	FIM
Nadège Mézié	FE			01/03/2020	28/02/2021

Tabela VI.15 – Edital PRPG 10/2019 – Professor Visitante do Exterior – Bolsas Concedidas no Ano de 2019 como Contrapartida no Projeto Print

NOME DOCENTE	UNIDADE	ORIGEM	PERÍODO	DIAS
Alessandra Aparecida Viveiro	IFGW	ALEMANHA	9 a 15/2/2020	7
Catarina Raposo Dias Carneiro	FCF	SUECIA	8 a 18/3/2020	11
Deborah Queiroz de Freitas França	FOP	HOLANDA	25 a 31/1/2020	7
Gisela de Aragão Umbuzeiro	FT	ESCOCIA	01 a 15/03/2020	15
José Gilberto Dalfré Filho	FEC	HOLANDA	1 a 5/3/2020	5
Lilian Regina Barros Mariutti	FEA	ITALIA	29/1 a 7/2/2020	10
Márcia Rodrigues de Souza Mendonça e Rodrigo Esteves de Lima Lopes	IEL	INGLATERRA	2 a 6/3/2020	5
Marco Antonio Coelho Bortoleto	FEF	CANADA	2 a 12/3/2020	11
Marco Lúcio Bittencourt	FEM	PORTUGAL	15 a 30/1/2020	16
Maria Gabriela Caffarena Celani	FEC	ITALIA	2 a 10/3/2020	9
Miguel Ribeiro	FE	PORTUGAL	11 a 22/1/2020	12
Priscila Gava Mazzola	FCM	CANADA	16 a 22/2/2020	7
Stephen Hyslop	FCM	ESCOCIA	7 a 21/3/2020	15

Tabela VI.16 – Edital PRPG 11/2019 – Missões de Trabalho no Exterior – Bolsas Concedidas no Ano de 2019 como Contrapartida no Projeto Print

NOME DOCENTE	UNIDADE	DESTINO	PERÍODO	DIAS
Ana Elisa Spaolonzi Queiroz Assis	FE	ALEMANHA	15 a 29/2/2020	15
Cláudia Regina Cavaglieri	FCM	PORTUGAL	1 a 15/3/2020	15
Débora de Souza Santos	FENF	EUA	21/2 a 2/3/2020	11
Gilberto de Nucci	FCM	LONDRES	6 a 24/1/2020	19
Larissa Rafaela Galatti	FEF	CANADA	9 a 23/1/2020	15
Luana Mattos de Oliveira Cruz	FEC	HOLANDA	20 a 28/1/2020	9
Matheus Lima de Oliveira	FOP	DINAMARCA	5 a 24/2/2020	20
Ricardo Floriano	FCA	JAPÃO	1 a 26/2/2020	26
Rosana Goldbeck	FEA	EUA	26/1 a 4/2/2020	10
Vanessa Gomes da Silva	FEC	EUA	4 a 23/2/2020	20

VII. Desempenho dos programas de pós-graduação

Tabela VII.1 – Número de programas por conceito da CAPES e conceito médio da UNICAMP por período de avaliação

Conceitos	1998/2000		2001/2003		2004/2006		2007/2009		2010/2012		2013/2016	
	Mestrado	Doutorado	Mestrado	Doutorado	Mestrado	Doutorado	Mestrado	Doutorado	Mestrado	Doutorado	Mestrado	Doutorado
7	5	5	7	7	12	12	14	14	16	16	15	15
6	9	10	16	17	10	11	15	15	17	17	17	18
5	21	18	22	21	24	23	22	22	18	19	20	18
4	17	13	12	10	15	14	8	7	16	15	19	18
3	7	5	4	2			2	1	1	1	3	1
Total de Cursos	59	51	61	57	61	60	62	60	68	68	74	70
Conceito Médio	4,80	4,94	5,16	5,30	5,31	5,35	5,51	5,58	5,46	5,47	5,30	5,40

Tabela VII.2 – Conceitos da CAPES dos programas de pós-graduação – Área de Ciências Agrárias

Unidade	Curso	1998/2000	2001/2003	2004/2006	2007/2009	2010/2012	2013/2016
FEA	Alimentos e Nutrição	5	6	6	6	5	5
FEA	Ciência de Alimentos	7	7	7	7	7	7
FEA	Engenharia de Alimentos	7	7	7	7	7	7
FEA	Tecnologia de Alimentos	5	5	5	5	6	5
FEAGRI	Engenharia Agrícola	4	5	5	5	5	4

Tabela VII.3 – Conceitos da CAPES dos programas de pós-graduação – Área de Ciências Biológicas

Unidade	Curso	1998/2000	2001/2003	2004/2006	2007/2009	2010/2012	2013/2016
FCM	Farmacologia	5	5	5	4	4	4
IB	Biologia Animal	3	3	4	4	5	5
IB	Biologia Celular e Estrutural	5	6	6	5	6	6
IB	Biologia Funcional e Molecular	5	6	6	6	6	6
IB	Biologia Vegetal	5	6	6	6	6	7
IB	Ecologia	5	6	6	7	7	7
IB	Genética e Biologia Molecular	5	7	7	7	7	7

Tabela VII.4 – Conceitos da CAPES dos programas de pós-graduação – Área de Ciências da Saúde

Unidade	Curso	1998/2000	2001/2003	2004/2006	2007/2009	2010/2012	2013/2016
FCA	Ciências da Nutrição e do Esporte e Metabolismo	–	–	–	–	4	4
FCM	Ciências da Cirurgia	3	3	4	5	5	4
FCM	Ciências Médicas	4	5	5	5	5	4
FCM	Clínica Médica	5	5	5	5	5	5
FCM	Enfermagem	4	4	4	5	5	5
FCM	Fisiopatologia Médica	6	6	7	7	7	7
FCM	Saúde Coletiva	3	4	5	5	4	5
FCM	Saúde da Criança e do Adolescente	4	5	4	4	5	5
FCM	Tocoginecologia	5	4	5	6	7	7
FEF	Educação Física	4	5	4	4	4	4
FOP	Biologia Buco Dental	4	5	5	5	5	5
FOP	Clínica Odontológica	5	6	6	6	6	7
FOP	Estomatopatologia	4	6	6	6	6	6
FOP	Materiais Dentários	5	5	6	6	6	6
FOP	Odontologia	5	6	7	7	7	7
FOP	Radiologia Odontológica	3	4	5	5	4	5
IB	Biociências e Tecnologia de Produtos Bioativos	–	–	–	–	4	4

Tabela VII.5 – Conceitos da CAPES dos programas de pós-graduação – Área de Ciências Exatas e da Terra

Unidade	Curso	1998/2000	2001/2003	2004/2006	2007/2009	2010/2012	2013/2016
IC	Ciência da Computação	5	5	5	6	7	7
IFGW	Física	7	7	7	7	7	7
IG	Geociências	4	5	5	6	6	6
IMECC	Estatística	4	4	4	5	5	5
IMECC	Matemática	6	7	7	7	7	7
IMECC	Matemática Aplicada	6	6	5	6	6	6
IQ	Química	7	7	7	7	7	7

Tabela VII.6 – Conceitos da CAPES dos programas de pós-graduação – Área de Engenharias

Unidade	Curso	1998/2000	2001/2003	2004/2006	2007/2009	2010/2012	2013/2016
FCA	Engenharia de Produção e de Manufatura	-	-	-	-	-	3
FEC	Engenharia Civil	4	5	4	4	4	4
FEEC	Engenharia Elétrica	7	6	7	7	7	6
FEM	Ciências e Engenharia de Petróleo	5	4	4	5	4	5
FEM	Engenharia Mecânica	6	6	7	7	7	5
FEQ	Engenharia Química	6	6	7	7	6	6

Tabela VII.7 – Conceitos da CAPES dos programas de pós-graduação – Área de Ciências Sociais e Aplicadas

Unidade	Curso	1998/2000	2001/2003	2004/2006	2007/2009	2010/2012	2013/2016
FEC	Arquitetura, Tecnologia e Cidade	-	-	-	-	4	5
IA	Multimeios	4	4	4	4	4	3
IE	Ciências Econômicas	5	5	5	5	6	6
IE	Desenvolvimento Econômico	5	5	5	4	4	4
IFCH	Demografia	4	5	5	5	6	6

Tabela VII.8 - Conceitos da CAPES dos programas de pós-graduação - Área Multidisciplinar

Unidade	Curso	1998/2000	2001/2003	2004/2006	2007/2009	2010/2012	2013/2016
FCA	Curso de Mestrado Interdisciplinar em Ciências Humanas e Sociais Aplicadas	-	-	-	-	-	3
FCM	Gerontologia	3	4	5	5	5	5
FCM	Saúde, Interdisciplinaridade e Reabilitação	-	-	-	-	4	4
FE	Multiunidades em Ensino de Ciência e Matemática	-	-	-	-	4	4
FEA	Programa Integrado de Doutorado em Bioenergia	-	-	-	-	4	4
FEM	Planejamento de Sistemas Energéticos	4	5	4	3	3	4
FT	Tecnologia	-	-	-	3	4	4
IEL	Divulgação Científica e Cultural	-	-	4	4	5	4
IFCH	Ambiente e Sociedade	-	4	4	5	5	6
IG	Ensino e História de Ciências da Terra	4	4	4	5	5	4
IG	Política Científica e Tecnológica	5	5	5	6	6	6

Tabela VII.9 – Conceitos da CAPES dos programas de pós-graduação – Área de Ciências Humanas

Unidade	Curso	1998/2000	2001/2003	2004/2006	2007/2009	2010/2012	2013/2016
FE	Educação	5	5	5	5	5	5
IFCH	Antropologia Social	5	5	5	5	6	5
IFCH	Ciência Política	4	4	5	5	5	6
IFCH	Ciências Sociais	6	6	6	5	5	4
IFCH	Filosofia	6	6	6	6	6	6
IFCH	História	6	7	7	7	7	6
IFCH	Relações Internacionais	-	3	4	4	5	4
IFCH	Sociologia	5	5	5	6	6	6
IG	Geografia	4	4	4	5	5	6

Tabela VII.10 – Conceitos da CAPES dos programas de pós-graduação – Área de Linguística, Letras e Artes

Unidade	Curso	1998/2000	2001/2003	2004/2006	2007/2009	2010/2012	2013/2016
IA	Artes da Cena	–	–	–	–	4	5
IA	Artes Visuais	–	–	–	–	4	4
IA	Música	4	5	5	5	5	6
IEL	Linguística	6	6	6	7	7	7
IEL	Linguística Aplicada	6	5	5	6	6	5
IEL	Teoria e História Literária	6	6	5	6	7	7

Tabela VII.11 – Conceitos da CAPES dos programas de Mestrado Profissional

Unidade	Programa	Conceito 2004/2006	Conceito 2007/2009	Conceito 2010/2012	Conceito 2013/2016
FOP	Gestão e Saúde Coletiva	–	–	–	5
FCM	Saúde Coletiva: Políticas e Gestão em Saúde	–	–	–	4
IMECC	Matemática Aplicada e Computacional	–	–	–	4
IMECC	Matemática em Rede Nacional – PROFMAT	–	–	5	5

Tabela VII.12 – Conceitos dos programas de Mestrado Profissional recomendados pela CAPES a partir de 2016

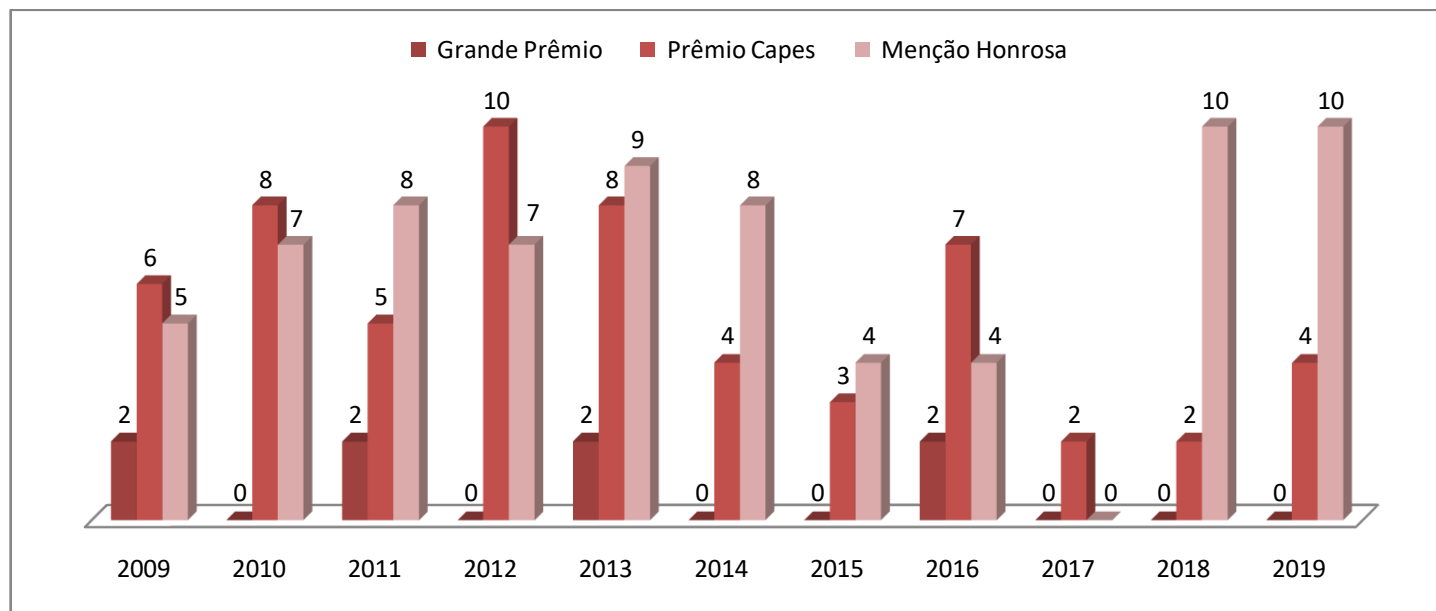
Unidade	Programa	Conceito
FCM	Assistência ao Paciente Oncológico	4
FCM	Ciência Aplicada à Qualificação Médica	3
FCM	Genética Humana	4
FCM	Hemoterapia	4
FE	Educação Escolar	3
IB	Mestrado Profissional em Ensino de Biologia em Rede Nacional – PROFBIO	4
IFCH	Mestrado Profissional em Ensino de História – PROHISTÓRIA	4

Tabela VII.13 – Cursos Acadêmicos – Cursos novos e recomendados pela CAPES a partir de 2016

Unidade	Programa	Conceito
FCA	Administração - M/D	4
FCF	Ciências Farmacêuticas - M/D	4

VIII. Premiações

Gráfico VIII.1 – Número de premiações CAPES de teses, UNICAMP 2009 a 2019



Fonte: CAPES

Tabela VIII.1 - Prêmios e premiados CAPES, 2019

2019	PROGRAMA	TÍTULO DA TESE	AUTOR	ORIENTADOR	COORIENTADOR
Prêmio CAPES	Ciência da Computação	Análise de Propriedades Intrínsecas e Extrínsecas de Amostras Biométricas para Detecção de Ataques de Apresentação	Allan da Silva Pinto	Anderson de Rezende Rocha	Hélio Pedrini
	Engenharia Mecânica	Atenuação de vibrações e manipulação de ondas elásticas em estruturas periódicas utilizando bandas proibidas e não reciprocidade	Danilo Beli	José Roberto de França Arruda	
	Filosofia	Teoria tradicional da informação semântica sem escândalo da dedução: uma reavaliação moderadamente externalista do tópico baseada em semântica urna e uma aplicação paraconsistente	Bruno Ramos Mendonça	Walter Alexandre Carnielli	
	Geociências	Caracterização e estudo comparativo de exsudações de hidrocarbonetos e plays petrolíferos em bacias terrestres das regiões central do Irã e sudeste do Brasil usando sensoriamento remoto espectral	Saeid Asadzadeh	Carlos Roberto de Souza Filho	

2019	PROGRAMA	TÍTULO DA TESE	AUTOR	ORIENTADOR	COORIENTADOR
Menções Honrosas	Ecologia	Respostas de florestas dunares costeiras mediterrânicas e tropicais à variação do nível freático	Cristina Maria Nunes Antunes	Simone Aparecida Vieira	Cristina Maria Filipe Máguas da Silva Hanson
	Engenharia de Alimentos	Desenvolvimento e caracterização de adesivos biodegradáveis sensíveis à pressão	Tanara Sartori Masiero	Rosiane Lopes da Cunha	Paulo José do Amaral Sobral
	Engenharia Agrícola	Incorporação de extrato de cranberry como agente antioxidante e antimicrobiano em biofilmes de amido de ervilha	Gislaine Ferreira Nogueira	Rafael Augustus de Oliveira	Farayde Matta Fakhouri
	Enfermagem	Ensaio clínico randomizado com dois métodos de mensuração do comprimento de inserção da sonda gástrica em recém-nascidos	Flávia de Souza Barbosa Dias	Elenice Valentim Carmona	Jamil Pedro de Siqueira Caldas
	Engenharia Elétrica	Religamento monopolar em linhas de meio comprimento de onda	Ozenir Farah da Rocha Dias	Maria Cristina Dias Tavares	Fabiano Gustavo Silveira Magrin
	Biociências e Tecnologia de Produtos Bioativos	Estudo da composição de proteínas na área de invasão de carcinoma epidermóide de boca por proteômica baseada em espectrometria de massas	Carolina Moretto Carnielli	Adriana Franco Paes Leme	

Linguística Aplicada	Os efeitos retroativos do EPLIS nas percepções e atitudes de professores e alunos de um curso de formação em Controle de Tráfego Aéreo	Paula Ribeiro E. Souza	Matilde Virginia Ricardi Scaramucci	
Estomatopatologia	Avaliação teórico e prática de tópicos em Estomatologia e Patologia Oral	Renato Assis Machado	Ricardo Della Coletta	Hercílio Martelli Júnior
Saúde Coletiva	Promoção da saúde por meio de metodologia social de transição agroecológica para a superação do modelo de produção dependente de agrotóxicos entre os camponeses de Lavras-MG	Pedro Henrique Barbosa de Abreu	Herling Gregório Aguilar Alonzo	
Sociologia	Dos conflitos ao pacto: as lutas no campo cinematográfico brasileiro no século XXI	Ana Paula da Silva e Sousa	Marcelo Siqueira Ridenti	

Fonte: CAPES

IX. Informações administrativas

Tabela IX.1 – Coordenadores de pós-graduação das unidades, coordenadores de programas e datas de criação dos programas

Unidade	FCA - Faculdade de Ciências Aplicadas de Limeira	Coordenador		Vigência	
		Prof. Dr. Leonardo Tomazeli Duarte		2017 a 2021	
FCA	Programa	Data de criação		Coordenador de programa	Vigência
		Mestrado	Doutorado		
	Ciências da Nutrição e do Esporte e Metabolismo	15/10/2012	27/03/2013	Profa. Dra. Adriana Sousa Torsoni	2017 a 2021
	Engenharia de Produção e de Manufatura (antigo Pesquisa Operacional)	28/11/2012	-	Prof. Dr. Ricardo Floriano	2017 a 2021
	Mestrado Interdisciplinar em Ciências Humanas e Sociais Aplicadas	22/10/2013	-	Prof. Dr. Roberto Donato da Silva	2018 a 2020
Administração	31/07/2017	31/07/2017	Prof. Dr. Marco Antonio Figueiredo Milani Filho	2017 a 2021	
Unidade	FCF - Faculdade de Ciências Farmacêuticas	Coordenador		Vigência	
		Prof. Dr. Jörg Kobarg		2017 a 2021	
		Coordenador Associado		Vigência	
		Prof. Dra. Karina Cogo Müller		2019 a 2021	
FCF	Programa	Data de criação		Coordenador de programa	Vigência
		Mestrado	Doutorado		
	Ciências Farmacêuticas	31/07/2017	31/07/2017	Prof. Dr. Jörg Kobarg	2017 a 2021
Unidade	FCM - Faculdade de Ciências Médicas	Coordenador		Vigência	
		Profa. Dra. Cláudia Vianna Maurer Morelli		2018 a 2020	
FCM	Programa	Data de criação		Coordenador de programa	Vigência
		Mestrado	Doutorado		
	Ciências Médicas	30/03/1998	30/03/1998	Profa. Dra. Patricia Moriel	2019 a 2020
	Ciências da Cirurgia	27/12/1988	27/12/1988	Profa. Dra. Raquel Franco Leal	2017 a 2021
	Clinica Médica	27/11/1991	27/11/1991	Profa. Dra. Denise Engelbrecht Zantut Wittmann	2015 a 2019
				Prof. Celso Dario Ramos	2019 a 2021

FCM	Farmacologia	28/06/1988	27/05/1997	Profa. Dra. Fabiola Taufic Monica Iglesias	2016 a 2020
	Fisiopatologia Médica	08/01/2002	08/01/2002	Prof. Dr. Marcondes Cavalcante França Júnior	2016 a 2019
				Profa. Dra. Iscia Teresinha Lopes Cendes	2019 a 2021
	Gerontologia	26/11/1996	15/12/2010	Profa. Dra. Lúcia Figueriredo Mourão	2017 a 2021
	Genética Humana (MP)	01/08/2016	-	Profa. Dra. Carmen Sílvia Bertuzzo	2016 a 2019
				Prof. Társis Antônio Paiva Vieira	2019 a 2021
	Hemoterapia (MP)	01/08/2016	-	Profa. Dra. Sara Teresinha Olalla Saad	2016 a 2019
				Profa. Dra. Nicola Amanda Conran Zorzetto	2019 a 2021
	Saúde Coletiva	24/07/1990	24/07/1990	Prof. Dr. Nelson Filice de Barros	2018 a 2020
	Saúde Coletiva: Política e Gestão em Saúde (MP)	24/07/1990	-	Profa. Dra. Juliana Luporini do Nascimento	2018 a 2020
	Saúde da Criança e do Adolescente	30/08/1988	30/08/1988	Profa. Dra. Simone Appenzeller	2018 a 2020
	Saúde, Interdisciplinaridade e Reabilitação	28/03/2012	-	Profa. Dra. Adriana Lia Frizman de Laplane	2017 a 2019
Profa. Dra. Rita de Cássia Letto Montilha				2019 a 2021	
Tocoginecologia	19/12/1991	19/12/1991	Prof. Dr. José Guilherme Cecatti	2016 a 2020	
Ciência Aplicada à Qualificação Médica (MP)	01/03/2017	-	Profa. Dra. Renata Ferreira Magalhães	2018 a 2020	
Assistência ao Paciente Oncológico (MP)	01/08/2016	-	Profa. Dra. Carmen Sílvia Passos Lima	2016 a 2020	

Unidade	FE - Faculdade de Educação	Coordenador		Vigência	
		Prof. Dr. Antonio Carlos Rodrigues Amorim		2018 a 2020	
FE	Programa	Data de criação		Coordenador de programa	Vigência
		Mestrado	Doutorado		
	Educação	01/03/1975	01/03/1980	Prof. Dr. Antonio Carlos Rodrigues Amorim	2018 a 2020
	Educação Escolar (MP)	01/08/2017	-	Profa. Dra. Nima Imaculada Spigolon	2018 a 2020

Unidade	FEA - Faculdade de Engenharia de Alimentos	Coordenador		Vigência	
		Profa. Dra. Rosiane Lopes da Cunha		2018 a 2020	
FEA	Programa	Data de criação		Coordenador de programa	Vigência
		Mestrado	Doutorado		
	Programa Integrado de Doutorado em Bioenergia	-	07/08/2013	Prof. Dr. Gonçalo Amarante Guimarães Pereira	2018 a 2020
	Alimentos e Nutrição	01/03/1987	19/12/1991	Prof. Dr. Jorge Herman Behrens	2017 a 2019
				Profa. Dra. Lilian Regina Barros Mariutti	2019 a 2021

	Ciência de Alimentos	18/03/1998	18/03/1998	Prof. Dr. Anderson de Souza Sant'Ana	2015 a 2019
				Profa. Dra. Liliana de Oliveira Rocha	2019 a 2021
	Engenharia de Alimentos	01/03/1969	18/03/1998	Prof. Dr. Douglas Fernandes Barbin	2018 a 2020
	Tecnologia de Alimentos	18/03/1998	18/03/1976	Profa. Dra. Maria Teresa Pedrosa Silva Clerici	2018 a 2020

Unidade	FEAGRI - Faculdade de Engenharia Agrícola	Coordenador		Vigência	
		Profa. Dra. Daniella Jorge de Moura		2015 a 2019	
		Prof. Dr. Ariovaldo José da Silva		2019 a 2021	
FEAGRI	Programa	Data de criação		Coordenador de programa	Vigência
		Mestrado	Doutorado		
	Engenharia Agrícola	20/12/1977	01/12/1992	Profa. Dra. Daniella Jorge de Moura	2015 a 2019
				Prof. Dr. Ariovaldo José da Silva	2019 a 2021

Unidade	FEC - Faculdade de Engenharia Civil, Arquitetura e Urbanismo	Coordenador		Vigência	
		Prof. Dr. Armando Lopes Moreno Junior		2017 a 2021	
		Coordenador Associado		Vigência	
		Profa. Dra. Núbia Bernardi		2019 a 2021	
FEC	Programa	Data de criação		Coordenador de programa	Vigência
		Mestrado	Doutorado		
	Arquitetura, Tecnologia e Cidade	28/09/2011	28/09/2011	Profa. Dra. Vanessa Gomes da Silva	2016 a 2020
	Engenharia Civil	01/03/1986	30/05/1995	Prof. Dr. Luiz Carlos de Almeida	2017 a 2021

Unidade	FEEC - Faculdade de Engenharia Elétrica e de Computação	Coordenador		Vigência	
		Prof. Dr. Walmir Freitas Filho		2017 a 2019	
		Prof. Dr. Renato da Rocha Lopes		2019 a 2021	
FEEC	Programa	Data de criação		Coordenador de programa	Vigência
		Mestrado	Doutorado		
	Engenharia Elétrica	01/03/1972	01/03/1972	Prof. Dr. Walmir Freitas Filho	2017 a 2019
				Prof. Dr. Renato da Rocha Lopes	2019 a 2021

Unidade	FEF - Faculdade de Educação Física			Coordenador	Vigência
				Prof. Dr. João Paulo Borin	2019 a 2021
FEF	Programa	Data de criação			
		Mestrado	Doutorado	Coordenador de programa	Vigência
	Educação Física	25/08/1987	01/12/1992	Prof. Dr. João Paulo Borin	2019 a 2021

Unidade	FEM - Faculdade de Engenharia Mecânica			Coordenador	Vigência
				Prof. Dr. Marco Lúcio Bittencourt	2015 a 2019
				Prof. Dr. João Batista Fogagnolo	2019 a 2021
FEM	Programa	Data de criação			
		Mestrado	Doutorado	Coordenador de programa	Vigência
	Ciências e Engenharia de Petróleo	18/12/2000	18/12/2000	Profa. Dra. Rosângela Barros Z. Lopes Moreno	2015 a 2019
				Prof. Dr. José Ricardo Pelaquim Mendes	2019 a 2021
	Engenharia Mecânica	01/03/1974	23/04/1976	Prof. Dr. Waldir Antonio Bizzo	2017 a 2021
Planejamento e Sistemas Energéticos	16/12/1986	28/07/1992	Prof. Dr. Joaquim Eugênio Abel Seabra	2017 a 2021	

Unidade	FENF - Faculdade de Enfermagem			Coordenador	Vigência
				Profa. Dra. Roberta Cunha Matheus Rodrigues	2018 a 2020
FENF	Programa	Data de criação			
		Mestrado	Doutorado	Coordenador de programa	Vigência
	Enfermagem	14/05/1999	20/09/2007	Profa. Dra. Roberta Cunha Matheus Rodrigues	2018 a 2020

Unidade	FEQ - Faculdade de Engenharia Química			Coordenador	Vigência
				Profa. Dra. Melissa Gurgel Adeodato Vieira	2018 a 2020
FEQ	Programa	Data de criação			
		Mestrado	Doutorado	Coordenador de programa	Vigência
	Engenharia Química	17/06/1980	27/12/1988	Profa. Dra. Melissa Gurgel Adeodato Vieira	2018 a 2020

Unidade	FOP - Faculdade de Odontologia de Piracicaba	Coordenador		Vigência	
		Prof. Dra. Karina Gonzales Silverio Ruiz		2018 a 2020	
Programa		Data de criação		Coordenador de programa	Vigência
		Mestrado	Doutorado		
FOP	Biologia Buco Dental	27/07/1999	27/07/1999	Prof. Dra. Ana de Paula de Souza	2018 a 2020
	Clínica Odontológica	01/12/1992	01/12/1992	Prof. Dr. Valentim Adelino Ricardo Barão	2018 a 2020
	Estomatopatologia	29/09/1999	29/09/1999	Prof. Dr. Márcio Ajudarte Lopes	2016 a 2020
	Materiais Dentários	27/07/1999	27/07/1999	Prof. Dr. Americo Bortolazzo Correr	2018 a 2020
	Odontologia	28/10/1967	01/03/1982	Prof. Dra. Michelle Franz Montan Braga leite	2018 a 2020
	Odontologia em Saúde Coletiva (MP)	25/03/2003	-	Prof. Dra. Luciane Miranda Guerra	2016 a 2020
	Radiologia Odontológica	27/07/1999	27/07/1999	Prof. Dra. Deborah Queiroz de Freitas França	2018 a 2020

Unidade	FT - Faculdade de Tecnologia	Coordenador		Vigência	
		Prof. Dr. Ivan de Oliveira		2015 a 2019	
		Prof. Dra. Simone Andrea Pozza		2019 a 2021	
Programa		Data de criação		Coordenador de programa	Vigência
		Mestrado	Doutorado		
FT	Tecnologia	13/10/2008	22/10/2013	Prof. Dr. Ivan de Oliveira	2015 a 2019
				Prof. Dra. Simone Andrea Pozza	2019 a 2021

Unidade	IA - Instituto de Artes	Coordenador		Vigência	
		Prof. Dra. Mariana Baruco Machado Andraus		2017 a 2019	
		Prof. Dr. Alexandre Zamith Almeida		2019 a 2021	
Programa		Data de criação		Coordenador de programa	Vigência
		Mestrado	Doutorado		
IA	Artes da Cena	29/03/2011	29/03/2011	Prof. Dra. Silvia Maria Geraldi	2017 a 2021
	Artes Visuais	29/03/2011	29/03/2011	Prof. Dra. Maria de Fátima Morethy Couto	2017 a 2021
	Multimeios	28/06/1985	30/09/1997	Prof. Dr. Marcius César Soares Freire	2018 a 2019
				Prof. Dr. Pedro Maciel Guimarães Junior	2019 a 2021
	Música	31/07/2001	31/07/2001	Prof. Dr. Alexandre Zamith Almeida	2015 a 2019
Prof. Dr. Paulo José de Siqueira Tiné				2019 a 2021	

Unidade	IB - Instituto de Biologia	Coordenador		Vigência	
		Prof. Dr. Marcelo Menossi Teixeira		2018 a 2020	
Programa		Data de criação		Coordenador de programa	Vigência
		Mestrado	Doutorado		
IB	Biociências e Tecnologia de Produtos Bioativos	15/12/2010	15/12/2010	Prof. Dr. Marcos José Salvador	2018 a 2020
	Biologia Animal	27/07/1999	27/07/1999	Profa. Dra. Silmara Marques Allegretti	2018 a 2020
	Biologia Celular e Estrutural	27/07/1999	27/07/1999	Prof. Dr. Edson Rosa Pimentel	2017 a 2019
				Profa. Dra. Elaine Minatel	2019 a 2021
	Biologia Funcional e Molecular	27/07/1999	27/07/1999	Prof. Dr. Leonardo dos Reis Silveira	2017 a 2021
	Biologia Vegetal	27/07/1999	27/07/1999	Prof. Dr. André Olmos Simões	2017 a 2019
				Profa. Dra. Samantha Koehler	2019 a 2021
	Ecologia	27/07/1999	27/07/1999	Prof. Dr. Martin Francisco Pareja Piaggio	2016 a 2020
	Genética e Biologia Molecular	27/07/1999	27/07/1999	Prof. Dr. Renato Vicentini dos Santos	2018 a 2020
	PROFBIO Ensino de Biologia em Rede Nacional	01/08/2017	-	Prof. Dr. Eduardo Galembeck	2017 a 2019
Prof. Cláudio Chrysostomo Werneck				2019 a 2021	

Unidade	IC - Instituto de Computação	Coordenador		Vigência	
		Prof. Dr. Guilherme Pimentel Telles		2017 a 2019	
Programa		Coordenador Associado		Vigência	
		Prof. Dr. Edson Borin		2019 a 2021	
IC	Computação	Data de criação		Coordenador de programa	Vigência
		Mestrado	Doutorado		
IC	Computação	08/03/1977	19/12/1991	Prof. Dr. Guilherme Pimentel Telles	2017 a 2019
				Profa. Dra. Cecília Mary Ficher Rubira	2019 a 2021

Unidade	IE - Instituto de Economia			Coordenador	Vigência
				Prof. Dr. Célio Hiratuka	2015 a 2019
				Profa. Dra. Simone Silva de Deos	2019 a 2021
IE	Programa	Data de criação		Coordenador de programa	Vigência
		Mestrado	Doutorado		
	Ciências Econômicas	01/03/1974	07/03/1978	Profa. Dra. Simone Silva de Deos	2015 a 2021
	Desenvolvimento Econômico	30/09/1997	29/03/2005	Prof. Dr. José Dari Krein	2015 a 2020

Unidade	IEL - Instituto de Estudos da Linguagem			Coordenador	Vigência
				Profa. Dra. Maria Viviane do Amaral Veras	2015 a 2019
				Profa. Dra. Isabella Tardin Cardoso	2019 a 2020
IEL	Programa	Data de criação		Coordenador de programa	Vigência
		Mestrado	Doutorado		
	Divulgação Científica e Cultural	28/11/2006	-	Profa. Dra. Marta Mourão Kanashiro	2017 a 2020
	Linguística	30/12/1975	01/03/1979	Profa. Dra. Isabella Tardin Cardoso	2017 a 2021
	Linguística Aplicada	30/09/1986	01/12/1992	Prof. Dr. Marcelo El-Khoury Buzato	2017 a 2021
Teoria e História Literária	01/01/1977	30/09/1986	Prof. Dr. Eduardo Sterzi de Carvalho Junior	2016 a 2020	

Unidade	IFCH - Instituto de Filosofia e Ciências Humanas			Coordenador	Vigência
				Prof. Dr. Michel Nicolau Netto	2017 a 2020
				Programa	Data de criação
Mestrado	Doutorado				
IFCH	Ambiente e Sociedade	-	25/05/2004	Profa. Dra. Lúcia da Costa Ferreira	2018 a 2020
	Antropologia Social	01/03/1972	31/03/2004	Profa. Dra. Nashieli Cecília Rangel Loera	2017 a 2019
				Profa. Dra. Joana Cabral de Oliveira	2019 a 2021
	Ciência Política	01/03/1974	31/05/2005	Profa. Dra. Andréa Marcondes de Freitas	2017 a 2019
				Profa. Dra. Luciana Ferreira Tatagiba	2019 a 2021
	Ciências Sociais	-	20/03/1984	Profa. Dra. Isadora Lins França	2017 a 2019
				Profa. Dra. Angela Maria Carneiro Araújo	2019 a 2021
Demografia	16/12/2002	29/09/1992	Profa. Dra. Luciana Correia Alves	2018 a 2020	

IFCH	PROFHISTÓRIA Ensino de História (MP)	01/08/2016		Profa. Dra. Cristina Meneguello	2016 a 2020
	Filosofia	25/05/1993	25/05/1993	Prof. Dr. Márcio Augusto Damin Custódio	2018 a 2020
	História	08/03/1977	01/03/1984	Profa. Dra. Patrícia Dalcanale Meneses	2017 a 2019
				Prof. Dr. Fernando Texeira da Silva	2019 a 2021
	Sociologia	01/03/1974	26/05/2004	Prof. Dr. Mário Augusto Medeiros da Silva	2017 a 2019
				Profa. Dra. Bárbara Geraldo de Castro	2019 a 2021
Relações Internacionais	05/08/2003	15/12/2010	Prof. Dr. Andrei Koerner	2017 a 2021	

Unidade	IFGW - Instituto de Física Gleb Wataghin	Coordenador		Vigência	
		Prof. Dr. Marcos Cesar de Oliveira		2016 a 2020	
IFGW	Programa	Data de criação		Coordenador de programa	Vigência
		Mestrado	Doutorado		
	Física	10/03/1970	10/03/1970	Prof. Dr. Marcos Cesar de Oliveira	2016 a 2020
	Multiunidades em Ensino de Ciências e Matemática	15/12/2010	15/12/2010	Profa. Dra. Silvia Fernanda de Mendonça Figueirôa	2017 a 2019
				Profa. Maria Inês Freitas Petrucci dos Santos Rosa	2019 a 2021

Unidade	IG - Instituto de Geociências	Coordenador		Vigência	
		Prof. Dr. Emilson Pereira Leite		2017 a 2020	
IG	Programa	Data de criação		Coordenador de programa	Vigência
		Mestrado	Doutorado		
	Ensino e História de Ciências da Terra	31/03/2004	31/03/2004	Prof. Dr. Pedro Wagner Gonçalves	2017 a 2019
				Prof. Dr. Giorgio Basilici	2019 a 2021
	Geociências	28/06/1983	25/05/1993	Profa. Dra. Frésia Soledad Ricardi Torres Branco	2017 a 2020
	Geografia	04/06/2002	04/06/2002	Prof. Dr. Rafael Straforini	2017 a 2020
Política Científica e Tecnológica	20/10/1987	27/09/1994	Prof. Dr. Marko Synésio Alves Monteiro	2018 a 2020	

Unidade	IMECC - Instituto de Matemática, Estatística e Computação Científica			Coordenador	Vigência
				Prof. Dr. Marcelo Montenegro	2018 a 2019
				Profa. Dra. Gabriela Del Valle Planas	2019 a 2019
				Prof. Aurelio Ribeiro Leite de Oliveira	2019 a 2021
IMECC	Programa	Data de criação		Coordenador de programa	Vigência
		Mestrado	Doutorado		
	Estatística	14/12/1976	02/08/2005	Prof. Dr. Filidor Edilfonso Vilca Labra	2018 a 2020
				Profa. Dra. Hildete Prisco Pinheiro	2019 a 2021
	Matemática	01/03/1971	01/03/1976	Profa. Dra. Gabriela Del Valle Planas	2018 a 2020
	Matemática Aplicada	26/04/1977	29/05/1990	Prof. Dr. Joerg Dietrich Wilhelm Schleicher	2017 a 2019
				Prof. Aurelio Ribeiro Leite de Oliveira	2019 a 2021
	Matemática Aplicada e Computacional (MP)	01/03/2006	-	Prof. Dr. Aurélio Ribeiro Leite de Oliveira	2017 a 2019
Prof. Dr. João Eloir Strapasson				2019 a 2021	
Matemática em Rede Nacional – PROFMAT (MP)	30/11/2011	-	Prof. Dr. Roberto Andreani	2016 a 2020	

Unidade	IQ - Instituto de Química			Coordenador	Vigência
				Prof. Dr. Fabio Augusto	2017 a 2019
				Prof. Dr. Nelson Henrique Morgon	2019 a 2021
IQ	Programa	Data de criação		Coordenador de programa	Vigência
		Mestrado	Doutorado		
	Química	23/12/1971	23/12/1971	Prof. Dr. Fabio Augusto	2017 a 2019
			Prof. Dr. Nelson Henrique Morgon	2019 a 2021	

Fonte: CCPG/PRPG